



MOVIMIENTO INDEPENDIENTE TRABAJANDO PARA
TODOS-HUANCAVELICA



PLAN DE GOBIERNO

PLAN DE GOBIERNO REGIONAL (2019 - 2022)



REGION : HUANCAVELICA

Huancavelica, Junio de 2018.



PLAN DE GOBIERNO

ESTRUCTURA PLAN DE GOBIERNO MITT

Contenido

1. EJE DE DESARROLLO SOCIAL	9
A. SALUD.....	9
B. EDUCACIÓN	13
C. AGUA Y SANEAMIENTO.....	18
D. VIVIENDA DIGNA PARA LAS MUJERES DEL AMBITO RURAL	20
E. REDUCCIÓN DE LA POBREZA Y POBREZA EXTREMA.....	20
F. PROTECCIÓN DE LA INFANCIA Y ADOLESCENCIA	23
G. DERECHOS PLENOS E IGUALDAD DE OPORTUNIDADES PARA LA MUJER	27
H. INCLUSIÓN DE LAS PERSONAS EN SITUACIÓN DE DISCAPACIDAD	31
I. CUIDADO Y DIGNIDAD PARA NUESTROS ADULTOS MAYORES.....	33
J. REVALORACIÓN DE NUESTRA CULTURA VIVA	35
K. PROMOCIÓN Y DESARROLLO DEL DEPORTE	36
L. SEGURIDAD CIUDADANA.....	37
2. EJE DE DESARROLLO ECONOMICO.....	40
A. AGRICULTURA.....	40
B. PRODUCCIÓN	44
C. DESARROLLO ENERGÉTICO Y MINERÍA MODERNA Y SOSTENIBLE	45
D. TURISMO RESPONSABLE Y ARTESANÍA CON VALOR AGREGADO.....	47
E. LÍDERES EN GANADERÍA DE CAMÉLIDOS.	48
F. TRANSPORTE Y COMUNICACION.....	49
G. PROMOCIÓN DE LA CIENCIA, TECNOLOGÍA E INNOVACIÓN.....	51
3. EJE DE DESARROLLO AMBIENTAL Y TERRITORIAL.....	53
A. ORDENAMIENTO TERRITORIAL	54
B. EMERGENCIAS Y DESASTRES.....	56
C. SIEMBRA Y COSECHA DE AGUA.....	57
4. EJE DE DESARROLLO INSTITUCIONAL	58
A. LUCHA FRONTAL CONTRA LA CORRUPCIÓN.....	58
B. MODERNIZACIÓN DEL ESTADO AL SERVICIO DEL CIUDADANO	61
C. TRANSPARENCIA Y ACCESO A LA INFORMACIÓN.....	63
D. GOBERNANZA Y GOBERNABILIDAD.....	64
RESUMEN PLAN DE GOBIERNO.....	109



PLAN DE GOBIERNO

PRESENTACIÓN.

Han transcurrido, prácticamente cuatro años de gestión, desde aquel día en que el pueblo huancavelicano nos dio la oportunidad de conducir los destinos de la Región Huancavelica en el marco del proceso de descentralización. Sin embargo, pese al arduo trabajo realizado persisten los problemas económicos y sociales en nuestra Región. Los esfuerzos realizados a la actualidad, aún no han contribuido a potenciar las ventajas comparativas de Huancavelica, como la producción energética, la minería, el potencial de los recursos hídricos, y la producción agrícola, pecuaria y piscícola. En general, los indicadores de producción y productividad son muy bajos, y como consecuencia directa, nuestras oportunidades de competir en el mercado son escasas. En este contexto, la alternativa de continuar con un proceso transparente, claro, y efectivo, como parte de la política de desarrollo nacional, constituye una opción real para la superación de los graves problemas que aquejan nuestra región; sin embargo, afrontar este enorme desafío y reto, requiere dos condiciones mínimas: primero una política macroeconómica estable y que favorezca la redistribución; y, segundo una propuesta de desarrollo regional participativa que garantice la eliminación de la pobreza y una inversión de recursos adecuado en el sistema económico de la región.

Este documento contiene mi propuesta, muy resumida, sobre lo que debemos hacer para que Huancavelica progrese social y económicamente, y se transforme en una región moderna y más unida que hoy. Por definición una propuesta es para que se discuta: invito a los lectores e interesados a participar en esa discusión ¡Los espero!

El plan de gobierno para nuestra región se sustenta en los criterios empleados en el **Plan Bicentenario, en la Declaración Universal de los Derechos Humanos**, en el desarrollo concebido como libertad y en las Políticas de Estado del Acuerdo Nacional así mismo plan estratégico de desarrollo regional concertado y participativo de Huancavelica al 2021.

El "Plan de Gobierno", es el producto de un proceso de concertación y participación ciudadana, es un instrumento válido para la administración y la gestión del desarrollo regional; el mismo que entre otros aspectos, define la necesidad de realizar en los próximos años un trabajo conjunto, coordinado, coherente y planificado entre todos los actores y protagonistas del desarrollo social y económico de nuestra región. Por ello, es necesario continuar con el proceso de integración; avanzar y consolidar el proceso de descentralización, buscando mayores niveles de competitividad, basada en el crecimiento de los sectores estratégicos como la Agropecuaria Agroindustria, Minería, Artesanía y Turismo. De este modo, habremos generado mejores condiciones de vida para la población, mejores oportunidades de empleo e ingresos, acceso universal a la atención en salud y educación.

En tal virtud, consiente que el pueblo Huancavelicano me dará una segunda oportunidad para consolidar la gestión anterior, presento este documento, denominado "Plan de Gobierno", la misma que contiene mi propuesta, de forma resumida y de fácil entendimiento, acerca del camino que tenemos que recorrer de la mano con mi pueblo para acortar las brechas socioeconómicas que aún persisten en nuestra región y lograr el ansiado desarrollo sostenible.



PLAN DE GOBIERNO

INTRODUCCIÓN

En la actualidad, Huancavelica viene consolidándose como región emprendedora y pujante, sobreponiéndose a sus problemas más acuciantes, en base al recurso más valioso que es su gente, orgullosos de su riqueza cultural, de los recursos naturales, sus microclimas y la biodiversidad que ostenta. Sin embargo, requiere aún superar la condición de región pobre, aprovechar las ventajas comparativas en ventajas competitivas en base a un trabajo digno y bien remunerado, acortando las brechas socioeconómicas. Para tal efecto se requiere implementar cambios que promuevan la creación de oportunidades para mejorar la calidad de vida de todos sus habitantes, con pleno ejercicio de sus derechos y la asunción de sus responsabilidades ciudadanas, fortaleciendo la democracia, el estado de derecho, la institucionalidad, la convivencia pacífica, el respeto por el ambiente, y sobre todo, la comprensión que el desarrollo es el esfuerzo concertado y el compromiso emprendedor de todos los huancavelicanos, bajo una visión compartida de futuro que los motive y conduzca por un mismo camino, sin renunciar a los intereses individuales, fortaleciendo su identidad regional y lograr el tan ansiado desarrollo.

El presente documento constituye el "**Plan de Gobierno 2018-2022**" del Movimiento Independiente Trabajando para Todos (MITT). Ha sido elaborado según las necesidades actuales de la Región Huancavelica, y de conformidad con las normas técnicas y legales vigentes. Su propósito es promover y fomentar el desarrollo sostenible e integral en todo el ámbito de la Región Huancavelica desde una perspectiva estratégica, multidisciplinaria e interrelación multisectorial.

En ese contexto, la presentación del documento contiene los aspectos siguientes: Principios y valores humanos; la visión y misión; el Diagnóstico situación de la problemática que aqueja la Región Huancavelica; el análisis FODA; define los Lineamientos Políticos; precisa el Planteamiento de los Ejes Estratégicos; plantea los programas y proyectos de Desarrollo Regional; y por último señala los Recursos y las fuentes de financiamiento.

Bajo estas consideraciones y establecido el contenido del documento, cumplimos con presentar a nuestras Autoridades Regionales, Autoridades Locales, Sociedad Civil Organizada y público en general el "**Plan de Gobierno 2018 -2022**" del **Movimiento Independiente Trabajando para Todos**, el mismo que debe constituirse en el instrumento básico y de orientación para alcanzar el desarrollo sostenible integral de nuestra región.

IDEARIO DEL MITT.

El Movimiento Independiente Trabajando para Todos "MITT", se inspira fundamentalmente en el pensamiento humanista, en los valores universales y en las aspiraciones de libertad, solidaridad, igualdad, democracia participativa, justicia social y paz.

VISIÓN Y MISIÓN PARA LA REGIÓN DE HUANCAVELICA



PLAN DE GOBIERNO

Visión: “Huancavelica Región productiva, integrada, saludable y culta; con alto índice de desarrollo humano e identidad regional; competitiva en la actividad agropecuaria, agro exportación turismo y artesanía, con un manejo eficaz del recurso hídrico, con principios, valores, con igualdad de oportunidades hombres y mujeres ; ejemplo del desarrollo sostenible del Perú”.

Misión: “Planificar, fomentar y ejecutar en forma estratégica y prioritaria programas y proyectos que generen el desarrollo integral sostenible de la Región Huancavelica, **conduciendo eficientemente la gestión regional y promoviendo la inversión pública y privada, en el marco de los planes nacionales, regionales y locales**”

DIAGNOSTICO SITUACIONAL DE LA REGIÓN DE HUANCAVELICA.

La Región Huancavelica se localiza en la parte central del territorio peruano, en la topografía de su territorio se presentan las Cordilleras de Uripicota y Marcavalle, por lo que el relieve es muy accidentado; presenta quebradas profundas, valles interandinos y altas montañas; con pisos altitudinales Quechua, Suni, Puna y Janca.

Tiene un clima frío en las punas con temperaturas altas durante el día y bajas en la noche, templado en altitudes medias, con baja humedad atmosférica y temperaturas moderadas durante el día y las noches, cálido en el fondo de los valles profundos como por ejemplo el del Mantaro, con altas y constantes temperaturas en todo el año y durante las 24 horas.

Presenta 3,680 msnm de altitud la ciudad de Huancavelica capital de la región, en toda la región altitud mínima de 1,900 msnm en Ocoyo y 5,303 de altitud máxima en el Nevado Huamanrazu.

Limita por el norte con el departamento de Junín, por el oeste con los departamentos de Ica y Lima, por el este con el departamento de Ayacucho y por el sur con los departamentos de Ica y Ayacucho. Desde 1988 a febrero de 1998 todas las provincias de Huancavelica, salvo Tayacaja y el distrito de Huando (incorporados a la Región Andrés B. Cáceres), conformaron la Región Los Libertadores Wari junto a los departamentos de Ayacucho, Ica y las provincias de Andahuaylas y Chincheros del departamento de Apurímac. ¿Con la Ley Marco de Descentralización de 1998, se recuperó la integridad departamental con la totalidad de sus provincias, El departamento de Huancavelica se divide políticamente en 07 provincias y 94 distritos (considerando al nuevo distrito de Ascensión) ubicados mayormente en la sierra, y una pequeña proporción en las estribaciones de la costa y en ceja de selva.

CARACTERÍSTICAS SOCIODEMOGRÁFICAS

Comprende un territorio de 22,131.47 Km² que representa el 1.9% de la superficie del Perú y tiene una población de 454,797.00 de acuerdo al último de población y vivienda del 2007 y una proyección estimada por el INEI de 483,580 para el año 2015, que constituye el 1.7% del total de la población nacional.



PLAN DE GOBIERNO

Población

CUADRO N° 01

DEPARTAMENTO/ PROVINCIA	Superficie (Km ²)	Población			Densidad Poblacional (habitante/km ²)		Tasa de crecimiento
		1993	2007	2015 1/	2007	2015 1/	2007-2015
TOTAL	22131	385,162	454,797.00	483,580	20.55	21.85	1.06
Huancavelica	4021	107 055	142723	158,594	35.49	39.44	1.11
Acobamba	911	42 086	63792	78,634	70.02	86.32	1.23
Angaraes	1959	43 060	55704	63,255	28.43	32.29	1.14
Castrovirreyna	3985	19 738	19500	19,169	4.89	4.81	0.98
Churcampa	1072	41 130	44903	44582	41.89	41.59	0.99
Huaytara	6458	23 319	23274	23021	3.60	3.56	0.99
Tayacaja	3724	108 764	104901	107708	28.17	28.92	1.03

Fuente: INEI - Censos Nacionales de Población y Vivienda, 1993 y 2007
 1/ Proyectada al 30 de junio 2015

Huancavelica tiene una predominancia de población en centros poblados rurales que representa el 68,3% (310 mil 775 habitantes) de la población del departamento y la población urbana es el 31,7% (144 mil 22 habitantes); sin embargo, según resultados de los censos se observa que la tendencia de la población del departamento en las últimas décadas es la expansión e intensificación del proceso de urbanización.

En el área urbana la tasa de crecimiento promedio anual entre los censos de 1981 y 1993 fue 1,3% y en el periodo intercensal 1993 - 2007 el incremento de la población urbana fue de 2,6% por año. Mientras que, en los mismos periodos la población del área rural ha venido decreciendo ligeramente, pasó de una tasa de crecimiento promedio anual de 0,7% a 0,6%.

Según las proyecciones de población (Gráfico N° 02), para el año 2015, será mayor el crecimiento de la población del área rural que del área urbana

Otra característica de Huancavelica es que la gran mayoría de la población (76.65%) vive en las zonas rurales y sólo el 23.35 % en zonas urbanas. De acuerdo a la proyección realizada por el Instituto Nacional de Estadística e informática.

CUADRO N° 02



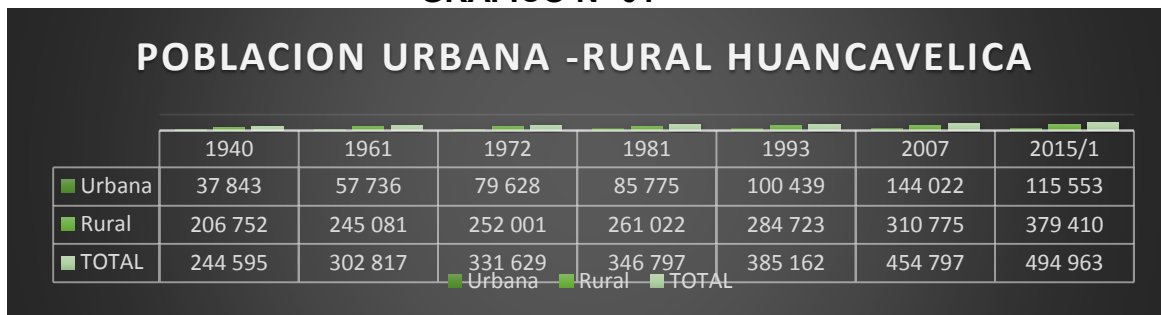
PLAN DE GOBIERNO

Departamento Huancavelica	Población Censada Urbana y rural													
	1940	%	1961	%	1972	%	1981	%	1993	%	2007	%	2015/1	%
Urbana	37 843	15. 47	57 736	19	79 628	24	85 775	25	100 439	26	144 022	32	115 553	23.35
Rural	206 752	84. 53	245 081	81	252 001	76	261 022	75	284 723	74	310 775	68	379 410	76.65
TOTAL	244 595	100	302 817	100	331 629	100	346 797	100	385 162	100	454 797	100	494 963	100.00

Fuente: Instituto Nacional de Estadística e Informática - Censos Nacionales de Población y Vivienda, 1940, 1961, 1972, 1981, 1993 y 2007.

1/Estimaciones y proyecciones de población urbana y rural por sexo y edades quinquenales, según departamento 2000-2015. (año 2015).

GRAFICO N° 01



CUADRO N° 03

VARIABLES ESTRATEGICAS E INDICADORES DEFINITIVOS				
Sistema	Componente	Subcomponente	Variables Estratégicas	Indicador Líder
	DESARROLLO HUMANO	Condiciones de vida e inclusión social	1. Pobreza.	Porcentaje de la población en condición de pobreza.
			2. Pobreza extrema.	Porcentaje de la población en condición de pobreza extrema.
	OPORTUNIDADES Y ACCESO A SERVICIOS SOCIALES	Desarrollo de competencias humanas	3. Logro de aprendizaje en comprensión lectora.	Porcentaje de alumnos que lograron desempeño suficiente en comprensión lectora del segundo grado de primaria.
			4. Logro de aprendizaje en lógico matemática.	Porcentaje de alumnos que lograron desempeño suficiente en lógico
		Población saludable	5. Desnutrición crónica infantil.	Porcentaje de desnutrición crónica infantil en niños y niñas menores de 5 años
			6. Anemia	Porcentaje de niños y niñas de 6 a menos de 36 meses con anemia.
		Servicios públicos	7. Cobertura del servicio de agua.	Porcentaje de viviendas con el servicio de agua
			8. Cobertura del servicio de desagüe.	Porcentaje de viviendas con el servicio de desagüe
	AMBIENTE Y DIVERSIDAD BIOLÓGICA	Gestión de cuencas y recursos naturales	9. Gestión sostenible del recurso hídrico.	Porcentaje de Consejos de Recursos Hídricos de Cuencas que gestionan sosteniblemente el uso del agua.
			Calidad ambiental	10. Disposición final de residuos sólidos.
		11. Tratamiento de aguas residuales domésticas.		Porcentaje de sistemas de tratamiento de aguas residuales.



PLAN DE GOBIERNO

		12. Pasivos ambientales	Porcentaje de pasivos ambientales de pasivos mineros
ECONOMÍA Y COMPETITIVIDAD	Desarrollo económico	13. Diversificación e incremento de la productividad y mejora de la competitividad	VAB agropecuario/VAB total
TERRITORIO E INFRAESTRUCTURA	Infraestructura productiva	14. Comunicaciones por internet	Porcentaje de hogares que tienen servicio de internet
		15. Infraestructura vial	Porcentaje de vías con pavimento definitivo del
INSTITUCIONALIDAD Y GOBERNABILIDAD	Gestión pública descentralizada	16. Calidad de la Gestión Pública	Porcentaje de participación del gasto de programas presupuestales relacionadas a actividades sociales y económicas estratégicas en el

FUENTE: Plan de Desarrollo Regional Concertado 2015-2021



PLAN DE GOBIERNO

1. EJE DE DESARROLLO SOCIAL

A. SALUD

Escenario actual

La salud es, sin lugar a dudas, una de los temas más importantes y los Gobiernos Regionales cumplen una labor directa en la mejora (o no) de los servicios de atención para la reducción de casos de las enfermedades que se propalan en la población, así como en el aspecto de la prevención.

En cuanto a nuestra región, debemos distinguir, para poder hacer un adecuado balance de gestión, por un lado, todo lo que respecta a Cuidados o necesidades médicas básicas, y por otro, lo que ha sido denominado de acuerdo al Informe del índice de Progreso Social Regional (CENTRUM Católica, 2017), como componente de Salud y Bienestar, relacionado a enfermedades crónicas y/o mortalidad por enfermedades contagiosas y hábitos no saludables.

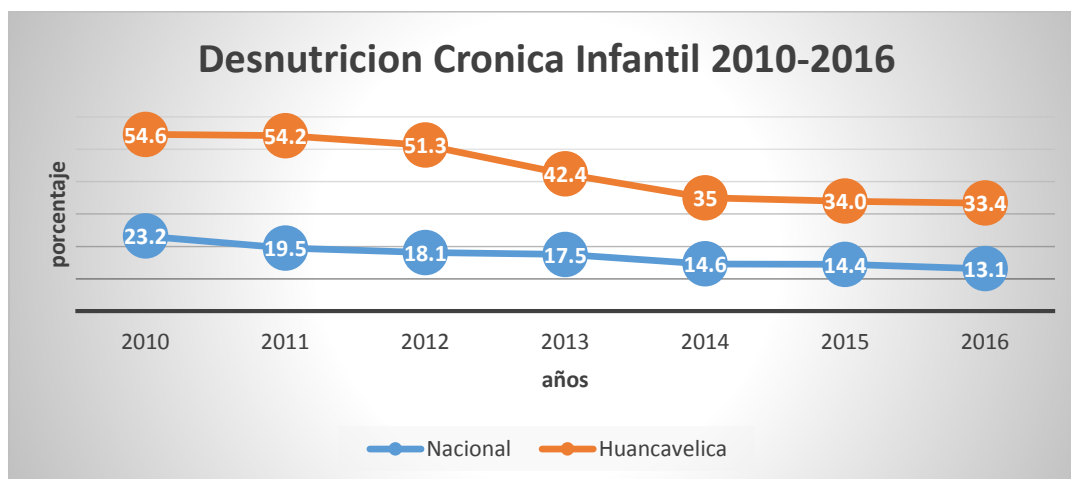
i. Nutrición y cuidados o necesidades médicas básicas:

En este apartado son un total de cuatro indicadores los que nos permiten visualizar el escenario actual de cómo estamos cubriendo este aspecto de la salud, centrada en los niños menores de cinco años, que son el grupo más vulnerable y hacia dónde han apuntado las principales políticas públicas en materia de salud infantil, así como salud materna.

De acuerdo con el índice de Progreso Social Regional 2017, Huancavelica ocupa el puesto número 22 a nivel nacional, que la ubica en un nivel de progreso social bajo; Es por ello que es este aspecto de la salud, en el que más incidiremos, y del que presentamos un análisis pormenorizado de indicadores a continuación:

Desnutrición Crónica infantil en menores de cinco años: Huancavelica presenta uno de los indicadores más altos de desnutrición infantil a nivel nacional. Durante nuestro primer gobierno, con voluntad política y a través de una intervención articulada en los tres niveles de gobierno, logramos reducir en 19.8% este indicador, tal como muestra el gráfico a continuación:

GRÁFICO N° 02



Fuente: INEI- ENAHO

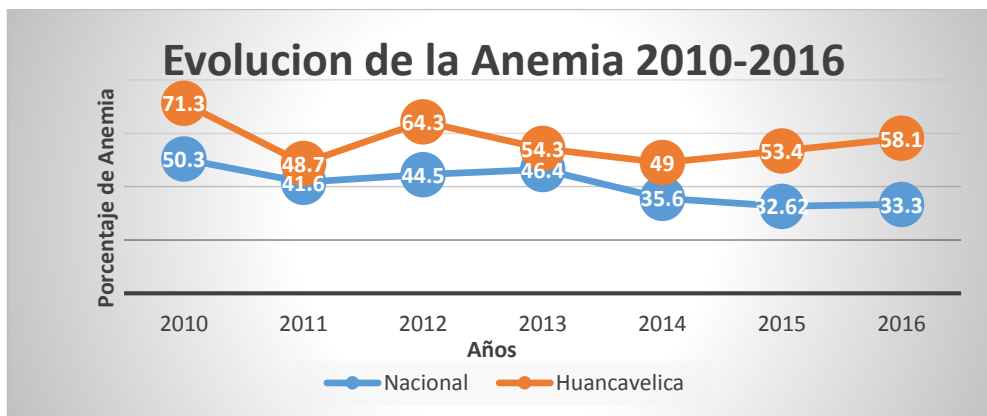


PLAN DE GOBIERNO

Lamentablemente, las estadísticas hasta el año 2016 muestran que este esfuerzo se ha estancado, de manera que se necesita un nuevo impulso, que desde Trabajando para todos pensamos asumir, con experiencia de gestión comprobada.

Anemia en menores de cinco años: La lucha contra este problema que afecta el desarrollo de nuestros niños ha sido sostenido a lo largo de los años, dado los altos porcentajes que Huancavelica presenta, por encima del promedio nacional. Hasta el 2014 la tendencia fue a la disminución, pero observamos con preocupación que en los años 2015 y 2016 la anemia se ha disparado en nuestra región hasta alcanzar al 58.1% de todos nuestros menores de cinco años.

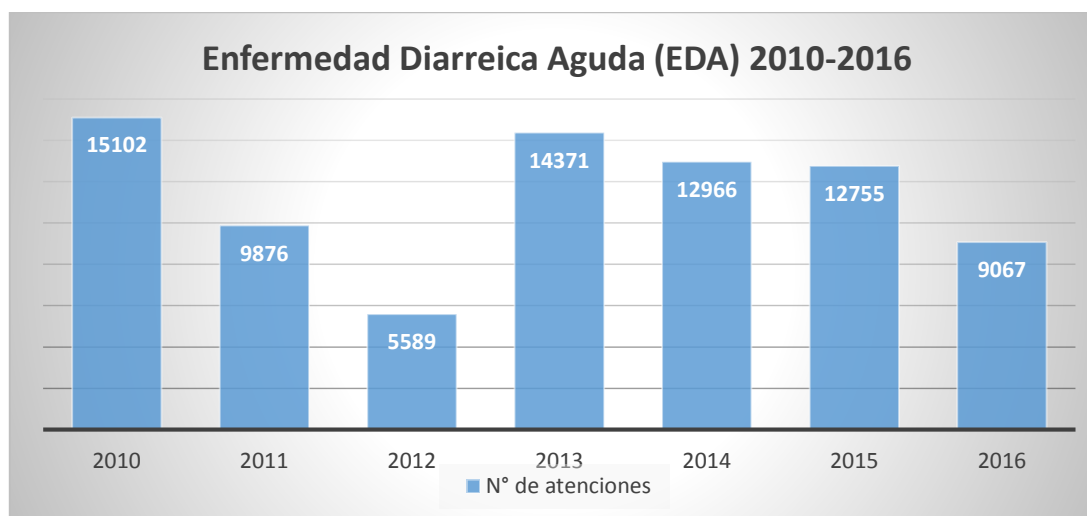
GRAFICO N° 03



Fuente: INEI- ENAHO

Enfermedad Diarreica Aguda (EDA) en menores de cinco años: La diarrea continúa siendo una de las principales causas de enfermedad en menores de cinco años y si no se trata adecuadamente, puede ocasionar deshidratación e incluso la muerte. De allí, que sea un indicador importante, y para el caso de Huancavelica, se evidencia una fluctuación en el número de casos atendidos entre los años 2010 y 2016, siendo significativo la disminución de casos en el año 2016, tal como muestra el gráfico a continuación:

GRAFICO N° 04



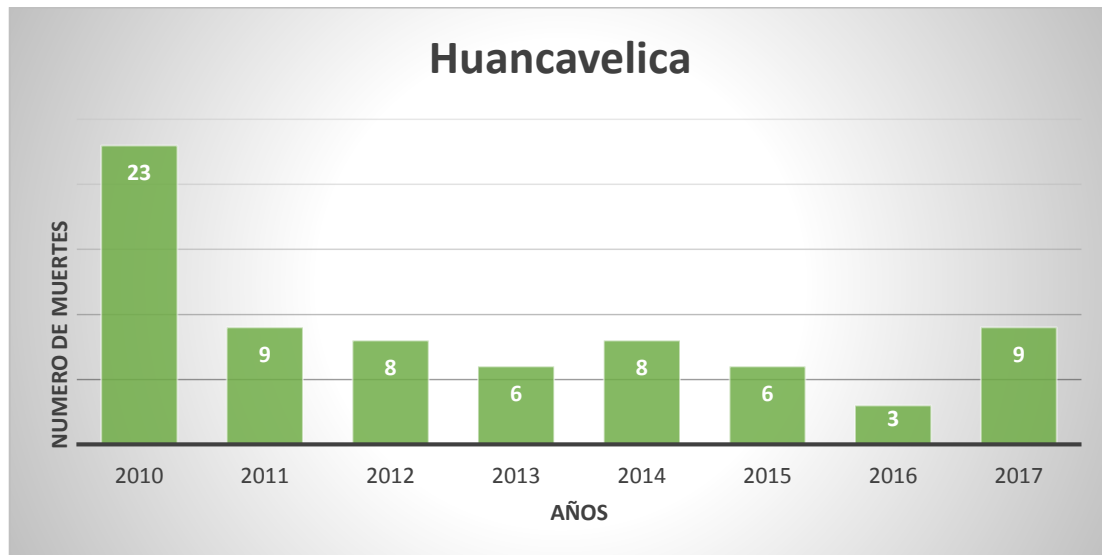
Fuente: INEI- ENAHO



PLAN DE GOBIERNO

Tasa de mortalidad materna: Del año 2011 en adelante se ha conseguido una disminución de muertes maternas, manteniéndose esa tendencia hasta el año 2016. Sin embargo, en el año 2017 ha vuelto a incrementarse. Consideramos que tanto la mejora en el protocolo de la atención a las madres gestantes en los establecimientos de salud, como el incremento de los programas presupuestales, son dos de los factores que influyen en la disminución y desde Trabajando para Todos, nos comprometemos a retomar las estrategias realizadas en nuestra gestión anterior mejorando todos los procesos, y por tanto reducir al máximo las muertes maternas.

GRAFICO N° 05



Fuente: Centro Nacional de Epidemiología, prevención y control de enfermedades - Minsa

Las cifras presentadas demuestran que la salud es, sin lugar a dudas, una de los temas más importantes y los Gobiernos Regionales cumplen una labor directa en la mejora de los servicios de atención para la reducción de casos de las enfermedades que se propalan en la población, así como en el aspecto de la prevención.

ii. Componente salud y Bienestar:

Este aspecto comprende al grupo de indicadores relacionados a enfermedades crónicas y hábitos. De acuerdo al índice de Progreso Social (CENTRUM PUCP, 2017) Huancavelica posee el más alto puntaje a nivel nacional en esta dimensión (89.27), la cual además coloca a la región en un nivel de progreso social muy alto.

Este componente presenta los siguientes indicadores de medición:

- Padecimiento de enfermedades crónicas, que es la población que sufre de alguna de las siguientes enfermedades: artritis, hipertensión, asma, reumatismo, diabetes, tuberculosis, VIH, colesterol, entre otros;
- Mortalidad prematura por enfermedades no contagiosas (personas que fallecieron debido al cáncer o enfermedades cardiovasculares);
- Personas mayores de 15 años que fuman.

Las Enfermedades crónicas son aquellas que se originan por agentes biológicos y que se padecen durante muchos años, antes de producir la muerte. Requieren, además, un control y tratamiento periódicos.



PLAN DE GOBIERNO

A su vez consideramos en este acápite que debe darse una especial atención al tema del cáncer. El cáncer es a la fecha una de las principales causas de muerte en el mundo, incrementándose progresivamente con un mayor impacto en las poblaciones de menores recursos. Para el caso de nuestra región, con una tasa ajustada de mortalidad por cáncer que superó el valor nacional, al igual que en 11 departamentos más, obteniéndose valores: 133 por 100 000, (Esto se muestra en el estado nacional de cáncer 2013). Los tipos de cáncer con mayor carga son: cuello uterino, mama, estómago.

Nuestra propuesta

OBJETIVO ESTRATÉGICO	PROPUESTA	INDICADOR	METAS AL 2022
i. Nutrición y cuidados o necesidades médicas básicas			
Disminuir la anemia, EDAs y la desnutrición crónica infantil en niños y niñas menores de 5 años.	Programa Alimentario con mayor asignación presupuestal, que garantice la suplementación nutricional en niños y madres gestantes.	Incremento porcentual de presupuesto asignado. Número de beneficiarios de suplemento nutricional.	Reducción de la desnutrición crónica Infantil y anemia en 20% al 2022.
	Programa de construcción, ampliación y mantenimiento de infraestructura y equipamiento de salud. (Equipos biomédicos, etc.).	Número de establecimientos de intervenidos.	15 Establecimientos de salud de las diferentes categorías
	Programa de desarrollo infantil temprano (DIT).		
	Programa de información y sensibilización para el consumo y beneficio de los multimicronutrientes y alimentos de prevención de la anemia.	Numero de Instituciones Educativas sensibilizadas en coordinación con Municipios Saludables y Programas Sociales.	1150 Instituciones Educativas.
Reducción de la mortalidad materna.	Fortalecer el Sistema de seguimiento y control de los niños y niñas menores de 36 meses con presencia de anemia, a través de un Observatorio Multi-institucional.	Reportes cualitativos y cuantitativos Mensuales.	1 Observatorio fortalecido Interinstitucional al 2022.
	Implementación con profesionales Gineco-Obstetras en los establecimientos de Salud I-4, para una atención pertinente y adecuada. Capacitación a personal de salud para una mejor atención de gestantes.	Número de profesionales contratados, por Establecimiento de Salud. Número Talleres de Capacitación.	2 Profesionales por cada establecimiento de Salud. 8 talleres al año 2022.



PLAN DE GOBIERNO

Mejorar la salud de las mujeres de la región, con garantía plena de los derechos sexuales y reproductivos de mujeres y hombres.	Fomentar que los establecimientos de salud garanticen la prevención del embarazo precoz y la provisión de anticonceptivos en los jóvenes.	Porcentaje de mujeres con pareja que utilizan métodos anticonceptivos modernos en el área rural.	Incremento en 20% el porcentaje de mujeres que utilizan métodos anticonceptivos modernos en el área rural.
	Fomentar que se implementan Protocolos de atención con enfoque de género e interculturalidad.	Número de establecimientos de salud que implementan protocolos de atención de salud con enfoque de género, interculturalidad y respeto a la orientación sexual.	60% de establecimientos de salud, han implementado los Protocolos de atención de salud que integren enfoque de género e interculturalidad y respeto a la orientación sexual.
ii. Componente salud y Bienestar			
Reducción de la Mortalidad prematura por cáncer	Implementación de un centro preventivo de cáncer con servicios de citología y mamografía.	Número de atenciones del centro preventivo de cáncer.	1 Centro preventivo de cáncer con servicios de citología y mamografía es referente de lucha contra el cáncer.
	Fortalecimiento del servicio de salud itinerante para detección de cáncer inicial.	Número de campañas itinerantes realizadas.	35,000 atenciones de detección de cáncer inicial.

B. EDUCACIÓN

Escenario actual

La educación constituye un pilar indiscutible para lograr el desarrollo de una comunidad. Durante nuestro primer gobierno, priorizamos la educación, invirtiendo en planes y proyectos que incidieran en los principales indicadores de la problemática de la educación, de forma que lográsemos revertir la situación.

De acuerdo al Índice de Progreso Social (CENTRUM PUCP, 2017) ocupamos el puesto N° 21 a nivel nacional en lo que respecta a la educación, lo que nos mantiene en una calificación de medio bajo en lo que a nivel de progreso social se refiere. Es por esto, que, Trabajando para Todos, seguirá, como ya lo ha hecho, apostando por la educación, en una estrategia integral que involucre a funcionarios, docentes y alumnos, para alcanzar la educación de excelencia que nuestra región requiere.

Para entender nuestro escenario actual precisamos revisar los principales indicadores en materia educativa que es necesario trabajar:

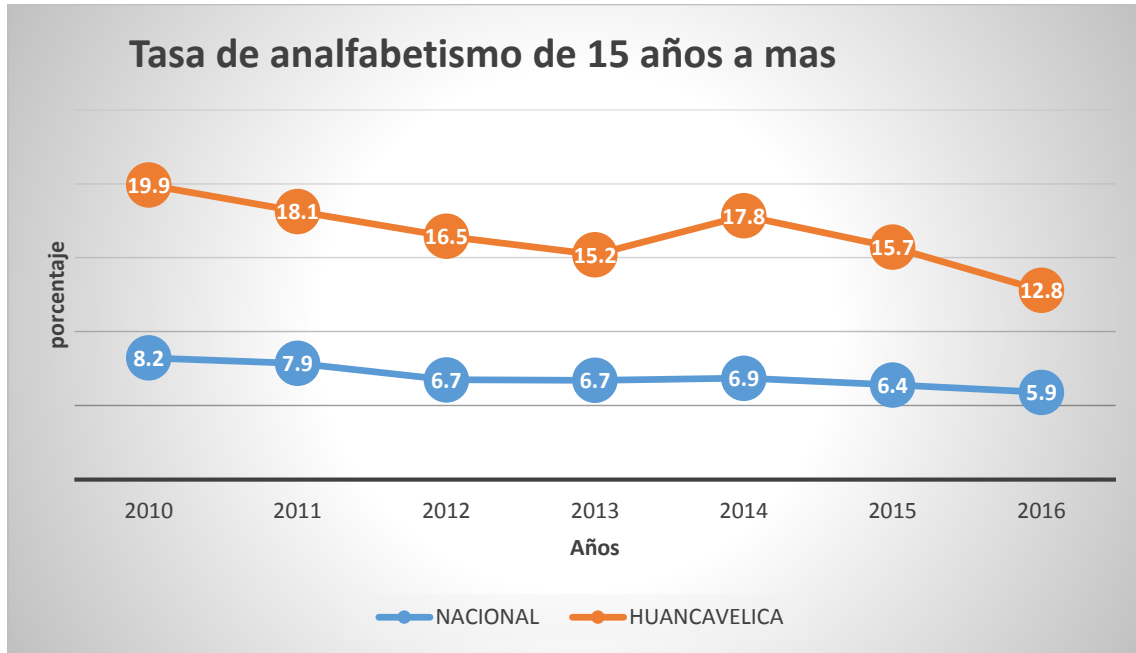
Tasa de Analfabetismo en Personas de 15 Años a Más;

La tasa de analfabetismo de 15 años a más, esto es el porcentaje de personas que no saben leer ni escribir, presenta una brecha significativa respecto a la tasa nacional como se aprecia en el gráfico siguiente:



PLAN DE GOBIERNO

GRAFICO N° 06



Fuente: Instituto Nacional de Estadística e Informática - Encuesta Nacional de Hogares.

Tasa de asistencia escolar nivel inicial, primaria y secundaria

La tasa de asistencia escolar en el nivel inicial ha evolucionado de 46% en el año 2006 a 84.8 en el año 2015. No obstante, es la que mayor brecha presenta respecto a los otros niveles, superando inclusive el promedio nacional que esta al año 2015 en 80.9 % como se muestra en el grafico N° 09.

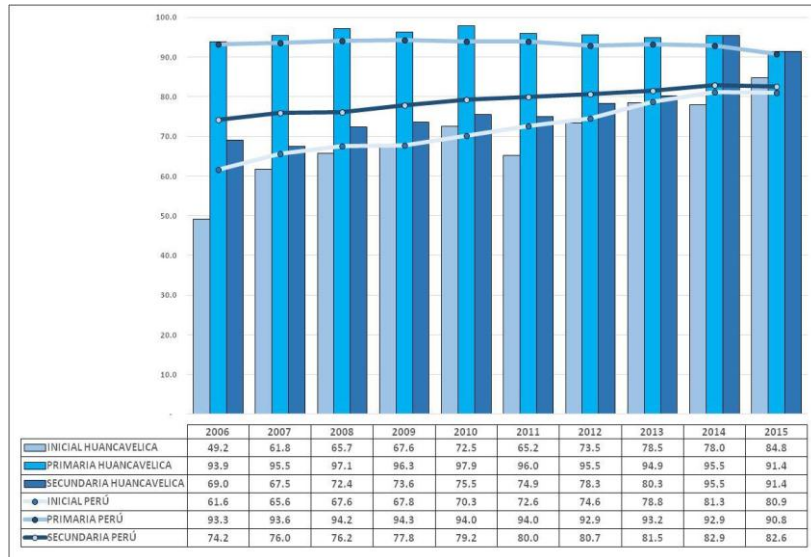
En cuanto a educación primaria, la asistencia se ha mantenido por encima del 90% pero ha tenido una evolución fluctuante en el periodo analizado. De igual manera, se estima que es igual al nacional en la mayoría de años del periodo analizado, excepto en los años 2008 y 2010, en los que la tasa de asistencia es mayor en Huancavelica en comparación al valor nacional.

Finalmente, la tasa de asistencia escolar en el nivel secundario, al igual que en educación inicial, la asistencia ha aumentado en el periodo analizado, pasando de 69.0% en 2006 a 91.4% en 2015. Se estima que la asistencia en el ámbito regional es similar al ámbito nacional hasta el año 2013, ya que las diferencias no son estadísticamente significativas, es decir no son sustanciales, aunque en los años 2014 y 2015 existen diferencias significativas favorables para Huancavelica.



PLAN DE GOBIERNO

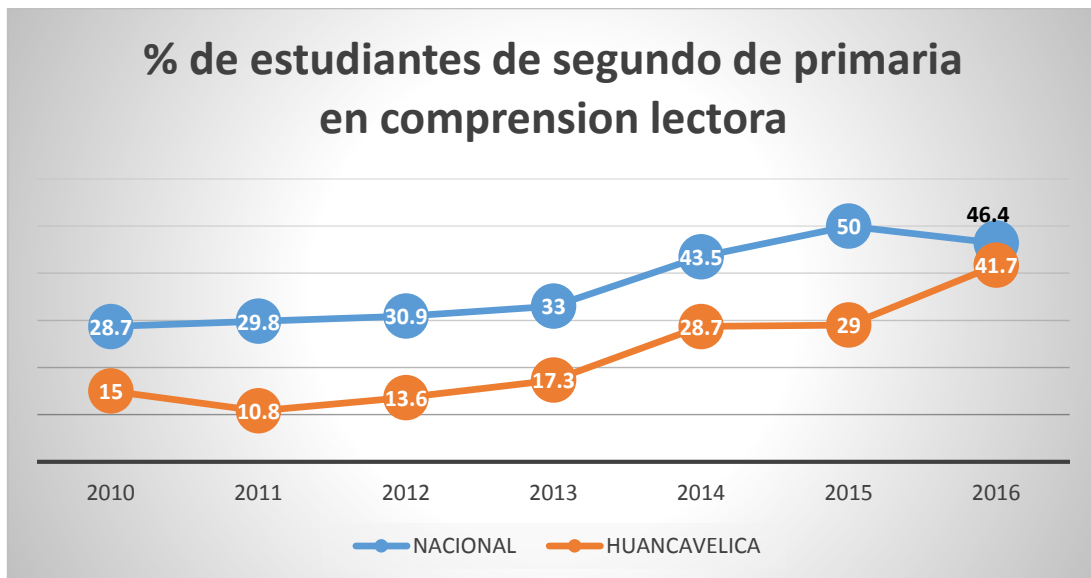
GRAFICO N° 07



Fuente: Encuesta Nacional de Hogares (ENAHU) del Instituto Nacional de Estadística e Informática (INEI)-MINEDU-UE

Logro Lenguaje (medido a través del porcentaje de estudiantes de segundo de primaria que lograron el aprendizaje en comprensión de textos escritos en la ECE). En el plan de Desarrollo Regional Concertado en el componente de oportunidades y acceso a servicios sociales y el sub componente de desarrollo de competencias humanas se consideran las variables estratégicas se muestra en el grafico el porcentaje en comprensión lectora se ha incrementado considerablemente gracias a la gestión iniciada durante mi primer gobierno donde se ha dado prioridad al sector educación en construcción de infraestructura educativa, capacitación, y equipamiento.

GRAFICO N° 08



Fuente: MINEDU - Unidad de Medición de la Calidad Educativa

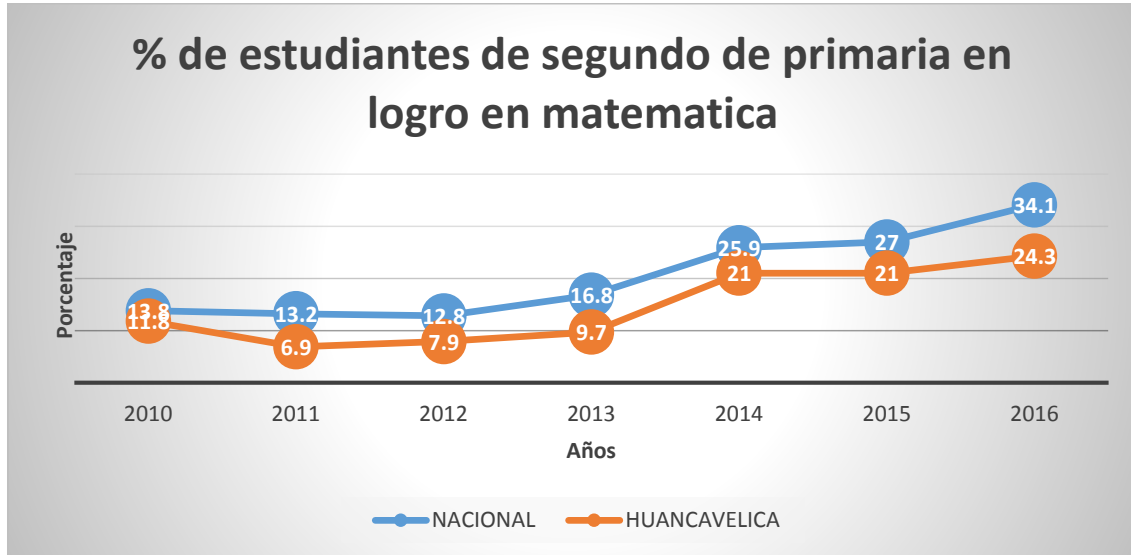
Logro en Matemática (medido a través del número de estudiantes de segundo de primaria que alcanzaron el nivel 2 en la ECE); Se ha incrementado notablemente principalmente en el periodo 2013 y 2014, que constituye el resultado a una política gubernamental empezada en nuestro primer gobierno, de apoyo decidido a la educación, tanto a nivel de dotar de una mejor infraestructura a las Instituciones



PLAN DE GOBIERNO

Educativas, como en el aspecto de brindar una mejor calidad de enseñanza capacitando y brindando incentivos a nuestros maestros. Esta estrategia es la que ha permitido que se evidencie una mejora en el resultado de la Evaluación Censal de Estudiantes, aplicada a los niños de segundo grado de primaria.

GRAFICO N° 09



Fuente: MINEDU - Unidad de Medición de la Calidad Educativa

Brecha de Género, en la asistencia secundaria: Persiste al año 2016 una brecha de 11.8% en mujeres y 17.2% en varones que no asisten a las instituciones educativas en el ámbito del departamento como se muestra en el siguiente cuadro:

CUADRO N° 04

Ámbito Geográfico / Sexo	2006	2007	2008	2009	2010	2011	2012	2013	2014	2015	2016
Nacional											
Mujeres	74.1	74.9	75.8	77.3	79.0	80.6	80.3	81.9	82.8	83.8	82.4
Hombres	74.2	75.8	75.2	77.7	78.0	78.6	80.4	80.2	81.8	83.1	83.5
Huancavelica											
Mujeres	61.6	59.0	63.1	63.2	75.8	72.5	79.8	78.9	83.5	84.1	88.2
Hombres	71.1	72.3	78.9	80.8	73.8	73.6	76.0	79.5	80.2	86.8	82.8

FUENTE: MINEDU 2017

Nuestra propuesta

La propuesta del movimiento en educación, consiste en incrementar el logro de competencias en comprensión lectora y logro en matemáticas, para esta finalidad se ejecutaran proyectos de infraestructura educativa, implementación con internet a todas las instituciones educativas, programa de capacitación a todos los docentes y directores de todos los niveles, implementación de comedores articulados al programa qali warma y los gobiernos locales, implementación de materiales didácticos y simuladores de ejercicios lógico matemáticos.



PLAN DE GOBIERNO

OBJETIVO ESTRATÉGICO	PROPUESTA	INDICADOR	METAS AL 2022
Incrementar el logro de competencias en comprensión lectora de los alumnos del segundo grado de primaria.	Mejoramiento estratégico del Plan Lector, con actuaciones y simulaciones constantes.	Numero de simulaciones en el marco del plan lector.	56% al 2022.
	Implementación de comedores estudiantiles a nivel primario y secundario, articulado al programa Qali Warma. y gobiernos locales.	Numero de comedores implementados.	300 comedores implementados al 2022.
Incrementar el logro de competencias lógicas matemáticas de los alumnos del segundo y cuarto grado de primaria.	Implementación con materiales didácticos y simuladores de ejercicios lógico matemáticos.	Numero de instituciones educativas Implementados con materiales didácticos y simuladores de ejercicios lógicos matemáticos.	51% al 2022.
	Capacitación en Gerencia de Instituciones Educativas a los Directores y Sub Directores.	Numero de Diplomados y Maestrías para Directores de Instituciones Educativas.	02 Diplomados y 02 Maestrías.
	Implementación de puntos de Internet en cada Aula de las Instituciones Educativas de la región.	Proyecto de Inversión pública.	3138 Instituciones Educativas implementadas al 2022.
	Capacitación de profesores en el uso de Tics e innovación educativa.	Cursos de especialización en Tics	100% al 2022.
	Promover y realizar el Acuerdo Regional por la Educación.		
Reducir brechas educativas entre mujeres y varones.	Incrementar la tasa de asistencia de Adolescentes de 12 a 16 años asisten en edad normativa a Educación Secundaria Inclusiva, con énfasis en el ámbito rural.	Tasa neta de asistencia escolar inclusiva de adolescentes mujeres y hombres de 12 a 16 años de edad, según sexo y área de residencia.	Incremento del 10% de La tasa neta de asistencia en Educación Secundaria inclusiva en adolescentes mujeres y varones.
	(Inclusión en el plan curricular de educación temas de información nutricional; fortalecimiento y sensibilización de la comunidad, la familia.		



PLAN DE GOBIERNO

C. AGUA Y SANEAMIENTO

Scenariio actual

Para el caso de este componente, las variables que se tiene son tres. Las primeras dos se incluyen como variables estratégicas, en el subcomponente Servicios Públicos, del componente Oportunidades y acceso a Servicios Sociales del PDRC 2021.

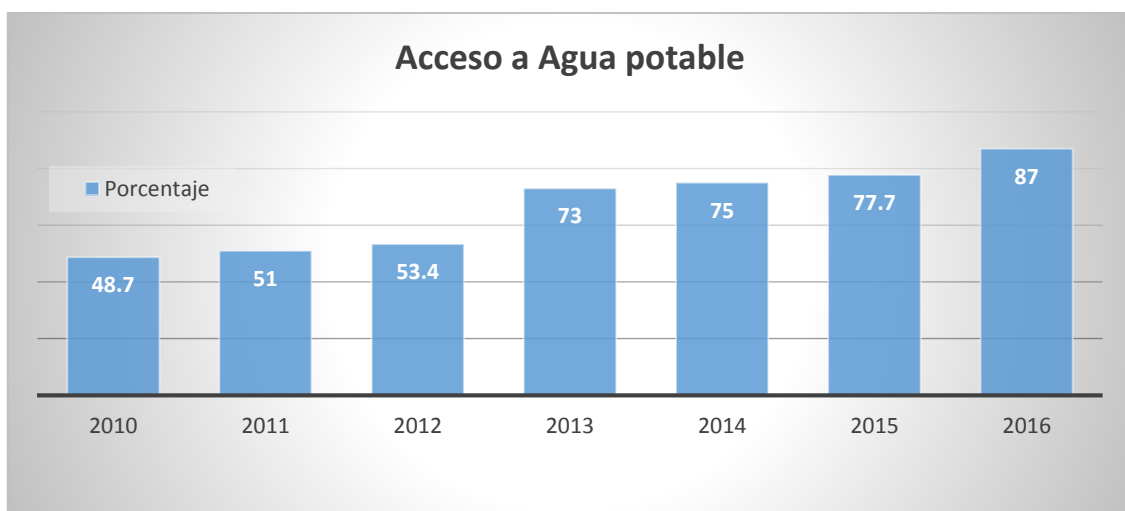
- Acceso a Agua Potable
- Acceso a Saneamiento Básico y
- Brecha de Acceso a Saneamiento.

Contar con una infraestructura adecuada de acceso a servicios básicos como son agua potable y saneamiento resulta importante porque da calidad de vida a las personas, incidiendo directamente en aspectos como su salud, nutrición y nivel de confort. Lamentablemente, a través de la historia las brechas existentes el acceso de la capital con el resto del país siguen manteniéndose, y en casos como los de nuestra región, estas brechas se reproducen entre las zonas urbanas y rurales, siendo estas últimas las más olvidadas por los sucesivos gobiernos.

Acceso a agua de red pública:

En acceso al agua potable las brechas se han incrementado de 48.7% en el año 2010 a 87% en el año 2016, como se muestra en el siguiente gráfico:

GRAFICO N° 10



Fuente: INEI- ENAHO 2016 - ENAPRES 2016

Acceso a Saneamiento Básico:

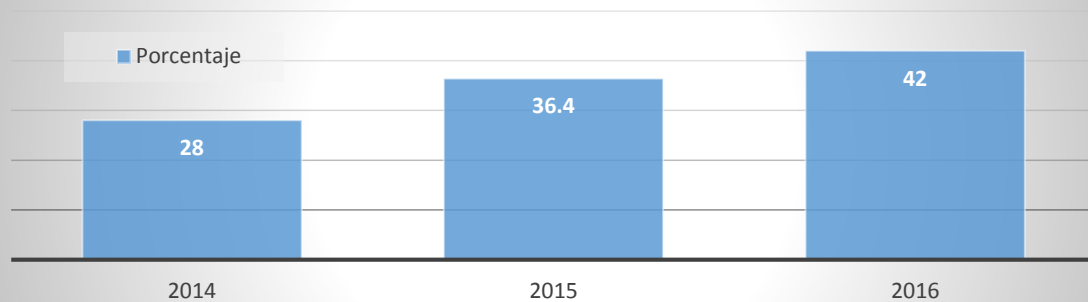
A diferencia del agua potable el acceso a saneamiento básico es el que presenta mayor brecha principalmente en la zona rural, en el año 2016 la cobertura llegó a 42% este indicador influye considerablemente en la medición de la pobreza.

GRAFICO N° 11



PLAN DE GOBIERNO

Acceso a Saneamiento Básico



Fuente: INEI- ENAHO 2016 - ENAPRES 2016

Es en mérito a esta situación que Huancavelica ocupa el puesto número 25 el año 2017, a nivel nacional en lo que respecta al nivel de progreso social. El puntaje, si bien se ha incrementado de 26.57 a 31.66 en el transcurso de un año, mantiene a nuestra región con una calificación con nivel de progreso social EXTREMO BAJO. Situación preocupante que lleva a que desde Trabajando para todos, apostemos de forma central por mejorar los indicadores de este componente.

Nuestra Propuesta

La cobertura del servicio de agua y desagüe, como prioridad es cerrar las brechas a nivel rural, donde se manifiesta la brecha mayor y en menor proporción, en la zona urbana; existe un peligro latente para que las familias se enfermen, afectando principalmente a los niños, y teniendo una gran incidencia en los indicadores de la desnutrición crónica infantil y la anemia. Esta situación de los servicios básicos también afecta los emprendimientos para crear e impulsar nuevos negocios.

Por eso existe una necesidad prioritaria de cerrar las brechas en agua y desagüe para este fin se formulará los proyectos de inversión en convenio con los gobiernos locales y el Ministerio de Vivienda, Construcción y Saneamiento a fin de que, se gestione la asignación del presupuesto a través de los programas de saneamiento Rural y saneamiento urbano del Ministerio en mención

OBJETIVO ESTRATÉGICO	PROPUESTA	INDICADOR	METAS AL 2022
Incrementar la cobertura de agua y desagüe en el ámbito del departamento	Fortalecimiento de la Dirección de Vivienda y Construcción para implementar el trabajo articulado a nivel intersectorial (salud, educación, vivienda, etc.) y los tres niveles de gobierno para la aplicación de las políticas de agua y saneamiento rural. En el marco de los lineamientos del	Capacitación del personal en los lineamientos y políticas del Programa de saneamiento rural y urbano. Reforzamiento del personal calificado	100% del Personal óptimo y capacitado.



PLAN DE GOBIERNO

	<p>Programa nacional de saneamiento rural y urbano.</p> <p>Formulación y Ejecución de Proyectos de saneamiento rural y urbano en convenio con el Ministerio de Vivienda, Construcción y Saneamiento y los gobiernos locales.</p>	<p>Expedientes aprobados y con financiamiento para la ejecución</p>	<p>20 de proyectos aprobados ejecutados</p>
	<p>Fortalecimiento de la juntas vecinales</p>		

D. VIVIENDA DIGNA PARA LAS MUJERES DEL AMBITO RURAL

Escenario actual

Calidad del Aire Dentro de la Vivienda (si hogares utilizan combustible no dañino para cocinar.

Una vivienda con adecuada infraestructura, espacio y acceso a servicios constituye un importante indicador de progreso social. En el caso de Huancavelica, es en este componente que se logra el más alto puntaje dentro de la dimensión (70.37) que indica un nivel de progreso social MEDIO ALTO.

No obstante, esto no debe significar descuidarse de este aspecto, ya que la región ha descendido un lugar en el ranking respecto al año 2016, pasando a situarse en el puesto número 23. Debe, por tanto, seguirse trabajando en la mejora de las condiciones, para superar la desigualdad actual existente entre zonas urbanas y rurales.

Nuestra propuesta

OBJETIVO ESTRATÉGICO	PROPUESTA	INDICADOR	METAS AL 2022
<p>Mejorar la calidad de aire al interior de la vivienda, de las mujeres del ámbito rural.</p>	<p>Capacitación a mujeres rurales para el uso de tecnologías limpias en procesos de combustión doméstica.</p>	<p>Porcentaje de mujeres rurales que usan tecnologías limpias en procesos de combustión doméstica.</p>	<p>Al 2017 se incrementa en 20% el número de mujeres rurales que usan tecnologías limpias en procesos de combustión doméstica.</p>

E. REDUCCIÓN DE LA POBREZA Y POBREZA EXTREMA

Escenario actual

El nivel de pobreza de Cajamarca y Huancavelica es el más alto de todo el país, mientras que el de Ica es el más bajo, según el informe técnico del Instituto Nacional de Estadística e Informática (INEI), Evolución de la pobreza monetaria 2007-2016.

El presidente del **INEI**, explicó que la pobreza monetaria mide la capacidad de gasto mensual de una persona; por tanto, califican como pobre al que tiene un nivel de gasto



PLAN DE GOBIERNO

inferior al costo de una canasta básica de consumo (alimentos y no alimentos). **Dejaron de tener esta condición 264 mil personas entre el 2015 y 2016.**

La pobreza es una situación que afecta de manera directa a las personas y a los hogares en sus posibilidades de realización plena y disfrute de sus derechos. Los métodos de medición de pobreza más usuales en el Perú, como en otros países de la región, evalúan la situación de los hogares y las personas que los integran, según:

- La existencia o no de “necesidades básicas insatisfechas”, y que, entre otros temas, evalúa aspectos como las condiciones de vivienda, acceso a servicios básicos (agua, alimentación, educación, salud, luz eléctrica, comunicaciones, recreación y esparcimiento), la dependencia económica, los niveles educativos y/o la asistencia a la escuela de los niños.
- La pobreza monetaria, que evalúa el nivel de gasto per cápita del hogar, en función de la posibilidad de cubrir el costo de los requerimientos básicos para la vida, establecidos a partir de una canasta de alimentos (línea de pobreza extrema) y de otros bienes y servicios necesarios (línea de pobreza) independientemente que el hogar asigne o no los recursos a dicho fin.
- El déficit calórico aparente, que compara el aporte calórico de los alimentos que adquiere/consume los miembros del hogar, en función de los requerimientos calóricos según la edad, sexo, y actividades de cada uno de los miembros del hogar.

El informe del **INEI** en el 2016 identificó seis grupos de regiones de niveles de pobreza. Así, en el primer grupo con incidencia de pobreza más alta, que fluctúa entre 43.8% y 50.9%, están Cajamarca y Huancavelica.

En un segundo grupo están Amazonas, Apurímac, Ayacucho, Huánuco, Loreto, Pasco, Piura y Puno (32.4% y 36.1%).

En el sexto y último grupo está solo Ica, con la tasa de pobreza más baja (1.8% y 4.3%). del total de peruanos pobres (6 millones 518 mil), el 43.8% radicaba en el área rural en 2016, mientras que 13.9% en las ciudades.

FOTOGRAFÍA N° 01



Nuestra propuesta

“La finalidad de la política social del actual Gobierno Regional es lograr el desarrollo humano y el bienestar de los huancavelicanos a través de la igualdad de oportunidades. Para conducir a la región Huancavelica hacia un desarrollo económico y social sustentable, hay que resolver las graves diferencias que imperan en la región. Gobierno



PLAN DE GOBIERNO

y sociedad deben ser capaces de mejorar significativamente las condiciones de vida de quienes viven en la pobreza, es decir, a casi los dos tercios de la población.

El desarrollo humano y el bienestar de las personas, constituyen el centro de la acción del Gobierno Regional en materia de igualdad de oportunidades. Huancavelica posee los recursos naturales y humanos suficientes para vivir en bienestar y desarrollo.” **

En el marco del programa elaborado en nuestra gestión anterior, el enfoque para el desarrollo de esta propuesta debe ser: integral, intercultural, intersectorial y multisectorial con perspectiva holística, que articule el desarrollo del sector agropecuario con los otros sectores económicos y sociales. Este enfoque, debe centrar su visión en el desarrollo local/ territorial que involucre diferentes capitales necesarios para el desarrollo de su potencialidad humana, natural, social, cultural, patrimonial, etc.; y su interrelación con las dimensiones económicas y sociales (mercado, infraestructura productiva, servicios básicos, educativos, de salud, científicos, tecnológicos y financieros, etc.). Un aspecto clave de este enfoque, es el fortalecimiento de las capacidades individuales, organizacionales e institucionales de los productores, para su empoderamiento y conducción de sus procesos de desarrollo, garantizando su sostenibilidad. En este sentido es importante manejar los criterios de género y generacional, no solo por el factor inclusivo sino también para que este enfoque del desarrollo debe incidir en el rescate de cultivos nativos y de prácticas productivas asociativas, presentes en la tradición andina, y que pongan en la escena local/regional/nacional a **productos agropecuarios característicos de la**

sierra, como; frutales andinos: capulí, lúcuma, durazno, palto, sauco, granadilla, tuna, limón; cereales y hortalizas: kiwicha, avena grano, cebada, maíz, zanahoria; menestras: arveja, haba, tarwi, frijol; tuberosas y raíces: papas nativa, maca, mashua, oca, olluco, yacón; hierbas y plantas, tintóreas aromáticas y medicinales con potencial de industrialización: anís, hierba luisa, linaza, manzanilla, ayrampo, orejano, muña, cedrón, toronjil, menta, ruda, tara; pecuarios: carnes, quesos, fibras, cueros y pieles; piscícolas: truchas, ranas y otras especies biológicas; y otros como orquídeas, eucaliptos y especies forestales nativas. Priorizando, dentro de esta gama, los productos claves para la seguridad alimentaria y la canasta básica regional.

Un componente presente en la propuesta para el desarrollo agrario de la región es la transformación y comercialización de sus productos, garantizándoles valor agregado y mercados que aseguren rentabilidad y mayores ingresos a los campesinos y productores rurales, así como su seguridad alimentaria. En este contexto, es necesario tener en cuenta que la pobreza por su carácter multidimensional y compleja requiere para el desarrollo regional y disminución de la pobreza, se tiene que lograr implementar:

- Infraestructura vial articulada a nivel regional e inter regional de los centros de producción hacia los mercados internos y externos a través de proyectos de inversión.
- Infraestructura de riego con tecnología actual y revalorando nuestra tecnología ancestral.
- Elevar el bajo nivel tecnológico de las actividades productivas.

** Programa Regional de superación de la pobreza extrema y de la desnutrición crónica infantil 2011-2014

- Promoción en la transformación y comercialización de los productos garantizando los mercados.
- Ejecución de manera oportuna y con calidad los presupuestos asignados a través de los programas presupuestales por resultados en salud, educación, vivienda, agricultura y transportes al 100%.



PLAN DE GOBIERNO

- La ejecución de proyectos con priorización en servicios básicos. **has**

F. PROTECCIÓN DE LA INFANCIA Y ADOLESCENCIA

Escenario actual

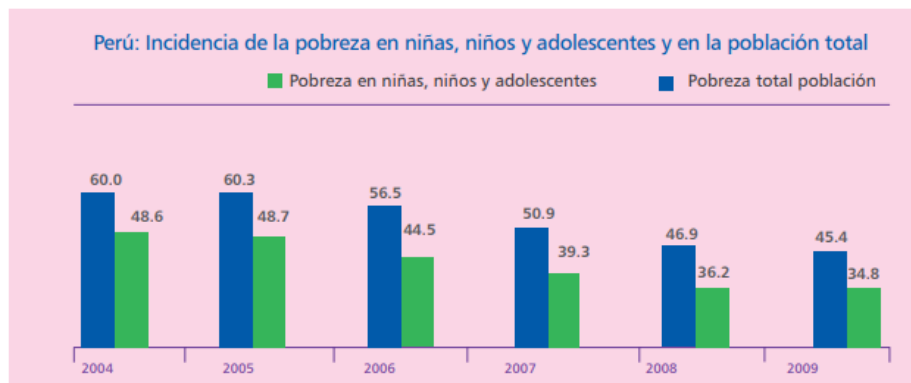
Asumimos como un desafío y una prioridad en nuestra agenda política, la atención a la infancia y adolescencia, que, siendo el futuro de nuestra región, requieren de medidas que contribuyan a la superación de la pobreza y la construcción de ciudadanía, de forma que tengan un ejercicio pleno de sus derechos, que incida en la interrupción del ciclo de transmisión intergeneracional de la pobreza y la violencia, dándoles calidad de vida en el seno de sus familias y en la comunidad.

Indicadores

Aspectos demográficos.

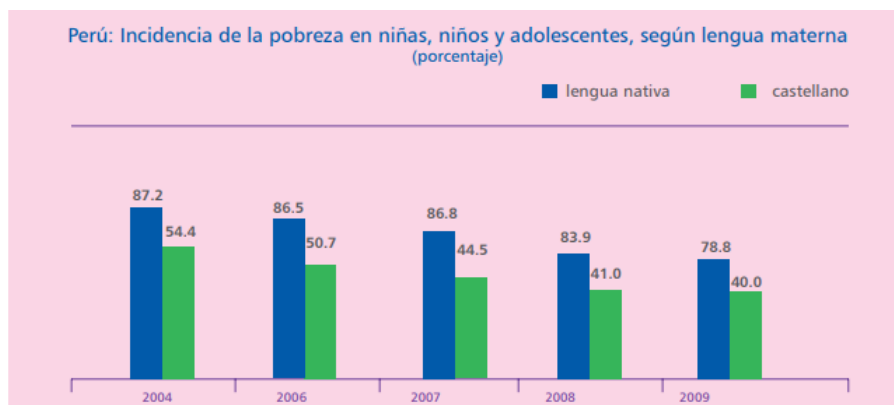
Pobreza en la niñez y adolescencia (diferencia urbana/rural, por lengua originaria)

GRAFICO N° 12



Fuente: Encuesta Nacional de Hogares 2004, 2005, 2006, 2007, 2008, 2009.
Elaboración propia.

GRAFICO N° 13



Fuente: Encuesta Nacional de Hogares 2004-2009.
Elaboración propia.



PLAN DE GOBIERNO

Defensorías del Niño y del Adolescente.

La implementación de servicios especializados de atención a los niños es fundamental, sean estos de alcance local o nacional. Las defensorías del Niño y del Adolescente, incluidas a través del Código de los Niños y Adolescentes del año 1992, es un ente que se ha consolidado como una estrategia para facilitar el ejercicio de derechos de niñas, niños y adolescentes, contribuyendo al desarrollo local, teniendo como funciones la promoción, defensa y vigilancia del ejercicio de derechos de situaciones relacionadas con niñas, niños y adolescentes.

De acuerdo con el directorio del MIMP¹, se tienen registrado un total de 52 defensorías del Niño y el Adolescente en toda nuestra región. En la medida que desde estos espacios se puede generar evidencia para ayudar al diseño e implementación de políticas públicas relacionadas con niñez y adolescencia, fortalecer su institucionalidad y ampliar su cobertura resulta una tarea indispensable.

El embarazo y la maternidad adolescente como factor de riesgo.

Este problema, que es endémico a nuestro país, requiere de medidas a la altura de la complejidad que el problema representa. Un embarazo a edad temprana incide directamente en aspectos como mayor deserción escolar, inserción precaria en el mercado laboral, y además conlleva a que la siguiente generación crezca en la misma situación vulnerable económica y socialmente que la anterior, exponiéndose a repetir el ciclo.

La maternidad durante los primeros años de la adolescencia perjudica tanto a la madre como a su hija o hijo. En el aspecto de la salud las dificultades obstétricas se presentan ante la falta de madurez fisiológica, las cuales repercuten en mayores probabilidades de muerte para las criaturas o las mismas madres. Y de igual forma los problemas para la crianza, nutrición y cuidados adecuados son más elevados.

Entre el año 2015 y 2017 el porcentaje de embarazo adolescente en Huancavelica alcanzó el 14%, cifra similar al promedio nacional. De acuerdo a la Estrategia Sanitaria de Salud Sexual y Reproductiva², a nivel regional, de un total de 6400 gestantes, el 2015, un 13,9 % eran adolescentes (12 a 17 años); el 2016, fue de 14.1% y para el 2017, regresó al 13.9%.

Pero esta cifra no es equitativa cuando se la ve desde la óptica de las provincias. Así, entre el 2016 y 2017, Huaytará consiguió reducir la cifra de embarazos adolescentes en 7.1%, Acobamba, Angaraes, Castrovirreyna y Huancavelica tuvieron también una disminución más modesta (0.5%), pero en Churcampá y Tayacaja se registraron incrementos (1.3% y 1% respectivamente) que, aunque mínimos, deben ser tomados en cuenta.

Consumo de drogas y otras sustancias ilegales

Al ser la adolescencia una etapa natural de experimentación, el entorno influye en la realización de conductas de riesgo, de manera que es en esta etapa donde gran parte de nuestros adolescentes se involucra en el consumo de drogas legales (como el alcohol

¹ <https://www.mimp.gob.pe/webs/mimp/dgna/dna/directorio/huancavelica.pdf>

² http://www.diresahuancavelica.gob.pe/misframes/2018/febrero/07022018_1/07022018.pdf



PLAN DE GOBIERNO

y el tabaco) así como consumo de drogas ilegales. El Decreto Ley N° 22095 considera droga a cualquier sustancia natural o sintética que al ser administrada al organismo altera el estado de ánimo, la percepción o el comportamiento, provocando modificaciones físicas o psíquicas y que es susceptible de causar dependencia.

El notorio aumento en el consumo y micro comercialización de marihuana en Huancavelica, reportado incluso en medios de comunicación³, así como el consumo de alcohol a temprana edad, derivado de un entorno permisivo con el consumo de esta droga legal⁴ requiere de un trabajo articulado de los distintos actores involucrados para la superación de este problema. Actualmente la población total de Huancavelica asciende a 502 084 habitantes. Casi la mitad, 219 807, está conformada por niñas, niños y adolescentes. La mayoría de los huancavelicanos es bilingüe y tiene el quechua como lengua materna.

En los últimos años la salud de la niñez y adolescencia huancavelicanas ha ido mejorando, pero todavía hay una agenda pendiente para garantizar plenamente el derecho a la salud y supervivencia de cada niña y niño.

Los controles médicos durante el embarazo son fundamentales para asegurar un buen inicio en la vida. En Perú, el promedio nacional de mujeres gestantes de 15 a 49 años que pasaron por 6 o más controles prenatales fue de 88,9% en el año 2016, cifra ligeramente inferior en Huancavelica (87,8), pero mucho más baja en comparación con la cobertura de 92% alcanzada en Lima y lejana de la meta de universalidad de 100%.

un indicador positivo está relacionado a la lactancia materna exclusiva. Mientras que el promedio nacional es 69,8%, en Huancavelica este porcentaje alcanza el 100%.

La tasa de mortalidad neonatal (antes de cumplir el primer mes de vida) en el periodo 2014 – 2015 fue de 16 niños fallecidos por cada mil nacidos vivos, cifra superior al promedio nacional de 11 por cada mil. En ese mismo periodo en Loreto fallecieron 13 y en Lima 7 por cada mil, respectivamente.

La anemia y la desnutrición crónica infantil (DCI) son considerados problemas de salud pública, por el alto índice de prevalencia y sus negativos efectos en el desarrollo integral de niñas y niños. Huancavelica no es ajena a esta problemática. En el año 2016 se registró que 58 de cada 100 niños de 6 a 35 meses de edad padecía de anemia, promedio cercano al de Loreto (60,7%) y Ucayali (57,1%) y bastante lejano del promedio nacional (43,6%) y del de Lima (35%).

Cabe resaltar que esta región ha sobresalido a nivel nacional en la reducción de la DCI. En los últimos seis años (2010 – 2016) se ha logrado reducir este problema considerablemente, al pasar de 54,6% a 33,4%.

El embarazo adolescente es otra de las problemáticas que enfrenta la región. 15 de cada 100 adolescentes ya son madres o están embarazadas. Si bien este promedio es bastante lejano al de Loreto (30%), se encuentra por encima del promedio nacional (13%).

³ <https://diariocorreo.pe/edicion/huancavelica/preocupacion-por-aumento-en-consumo-y-venta-de-marihuana-780429/>

⁴ Tesis Consumo de bebidas alcohólicas y Autoestima en estudiantes de la Institución Educativa "Ramón Castilla Marquesado" Huancavelica-2015, disponible en: <http://repositorio.unh.edu.pe/bitstream/handle/UNH/474/TP%20-%20UNH.%20ENF.%200078.pdf?sequence=1&isAllowed=y>



PLAN DE GOBIERNO

Protección contra la violencia, el abuso y la explotación El trabajo infantil y el castigo físico forman parte de la realidad de la niñez y adolescencia de Huancavelica.

En el Perú, en promedio, 27 de cada 100 niños entre 5 y 17 años trabajan. En Huancavelica lo hacen 67 de cada 100 niños y niñas en el referido rango de edad. Este porcentaje se eleva a 80,7% cuando nos enfocamos en niñas, niños y adolescentes que tienen una lengua materna distinta al castellano.

Según la ENDES 2016 el 16,1% de las madres, y el 12,3% de los padres usan el castigo físico con sus hijas e hijos menores de cinco años. A nivel nacional lo hacen el 11,8% y el 10,7% de madres y padres, respectivamente.

En el caso del castigo físico dirigido a hijos adolescentes, en Huancavelica lo usan el 48,6% de las madres, y el 51,5% de los padres. A nivel nacional lo hacen el 26,4% y 23,1%, respectivamente.

Nuestra propuesta

OBJETIVO ESTRATÉGICO	PROPUESTA	INDICADOR	META AL 2022
Reducción del número de Niños, Niñas y Adolescentes que son víctimas de violencia familiar, escolar y violencia sexual.	Construcción de casa albergue para niños y mujeres que son víctima de violencia familiar/ Construcción de la casa del niño y la mujer.	Proyecto aprobado con financiamiento, en convenio con Gobierno Local.	2 Casas albergue culminado en funcionamiento.
Fortalecer el seguimiento y vigilancia al cumplimiento, protección y garantía de los derechos de nuestros niños y adolescentes.	Mejorar la calidad de atención de las Defensorías del Niño y Adolescente. Ampliar cobertura de Defensorías del Niño y Adolescente en la región, en las zonas con mayor incidencia de casos de vulneración de derechos a niños y adolescentes.	Número de capacitaciones en temas de derechos para funcionarios, brindándoles mayores herramientas para el cumplimiento de sus funciones. Construcción de más Defensorías del Niño y el Adolescente en la región.	13 capacitaciones 3 defensorías ampliadas
Reducción de la tasa de embarazo adolescente.	En coordinación con la entidad de salud pertinente, fortalecer el	Número de participantes en charlas y talleres en	Capacitación en 250 instituciones educativas



PLAN DE GOBIERNO

	aspecto preventivo con capacitaciones en colegios y comunidades en riesgo.	escuelas de la región.	
Fortalecer la estrategia de lucha contra el consumo de drogas legales e ilegales en nuestra juventud.	Mayor presupuesto para trabajar estrategias diferenciadas de atención a pacientes, sean consumidores experimentales o consumidores habituales.	Número de pacientes participantes de talleres grupales y con psicólogos especializados, para eliminar el denominado "Craving" o deseo de consumo.	350 pacientes atendidos
		Número de participantes de talleres psicológicos y terapias psicofarmacológicas, para el caso de consumidores permanentes.	400 participantes

G. DERECHOS PLENOS E IGUALDAD DE OPORTUNIDADES PARA LA MUJER

Escenario actual

La población femenina de nuestro departamento cumple un papel primordial, tanto en el ámbito público como el privado, pero este sigue sin reconocerse, pese a los diversos esfuerzos desarrollados a nivel principalmente normativo. Esto implica que los avances logrados en cuanto a las reivindicaciones de las mujeres respecto de su rol en la sociedad no han sido suficientes y sigue haciendo mucha falta trabajar en propuestas que den oportunidades reales a todas las mujeres de nuestra región, para acceder en igualdad de condiciones y oportunidades a las diferentes esferas políticas, económicas y sociales.

Un primer y preocupante ámbito constituye el tema de la violencia física, psicológica y sexual, que lamentablemente sigue teniendo a las mujeres como su blanco principal, tal como lo muestran las cifras relacionadas con la violencia intrafamiliar reportadas en los Centros de Emergencia Mujer (CEM) a lo largo y ancho del departamento⁵. Así, solo en lo que va del presente año 2018, se han reportado un total de 521 casos de personas atendidas por casos de violencia hasta el mes de Abril⁶, de los cuales el 47% fueron violencia psicológica, 42% violencia física y 9% agresiones sexuales, casos en donde fue la pareja o ex-pareja de la víctima la causante del maltrato. Una violencia que

⁵ Los datos que se muestran a continuación fueron extraídos del Boletín de Abril 2018 del Registro de casos del CEM

⁶ Debe indicarse que esta cifra sólo corresponde al estimado de casos frente a la violencia intra-familiar, por lo que la cifra puede ser mayor tratándose de otras formas de violencia contra las mujeres.



PLAN DE GOBIERNO

además se evidencia en todas las etapas de la vida, tal como lo demuestra el 25% de menores de edad víctimas, y el 45% de víctimas de entre 30 y 59 años.

Es en busca de revertir esta situación en la que históricamente se han visto inmersas nuestras mujeres, que en nuestro anterior gobierno, creamos e impulsamos el Plan Regional contra la Violencia hacia la Mujer 2012-2016⁷, documento íntegramente diseñado para combatir el problema de la violencia de género. De igual forma, a nivel nacional, una serie de lineamientos normativos y jurídicos han sido puestos en marcha, y en ellos encontramos otros ámbitos pendientes de trabajar también, para lograr verdadera equidad entre varones y mujeres.

Este es el caso de la participación política de las mujeres. Así, en el presente periodo, no se tiene representante femenina en el Congreso de la República, situación que se comparte con otras nueve regiones, y que es sintomática a la situación general que tenemos como país, donde solo uno de cada cinco altos puestos en Perú en el sector público es ocupado por una mujer, y apenas el 24% de los cargos de liderazgo son dados a mujeres en el sector privado⁸. Y similares situaciones de disparidad encontramos también en la esfera educativa, de salud, o de condiciones salariales.

Esto nos lleva a la conclusión de que, si bien han existido buenas intenciones gubernamentales, éstas se han limitado a simple enunciaciones en el plano formal, siendo lo verdaderamente importante ahora trabajar en acciones que den soluciones eficaces y eficientes a estas problemáticas enumeradas, para lograr con ello un desarrollo integral y el empoderamiento de nuestras mujeres, y empezar además a dejar atrás todas las concepciones asistencialistas e instrumentales en esta materia.

Nuestra propuesta

Desde Trabajando para Todos, comprendemos que intereses y necesidades de mujeres y hombres no son generales ni universales, y dependen de los diferentes contextos sociales, por lo que superar la desventaja y las relaciones desiguales entre varones y mujeres, supone atacar al origen de las mismas, que se manifiestan en divisiones sexuales del trabajo, la superación de estereotipos y prejuicios dañinos y toda forma de discriminación institucionalizada en el acceso a la esfera pública por parte de las mujeres de nuestra región.

Por ello, en consonancia con el Plan Nacional de Igualdad de Género 2012 – 2017 elaborado por el Ministerio de la Mujer y Poblaciones Vulnerables, y en el marco del cumplimiento de la Ley N° 28983, Ley de Igualdad de Oportunidades entre Mujeres y Hombres y el Decreto Legislativo N° 1098, Ley de Organización y Funciones del Ministerio de la Mujer y Poblaciones Vulnerables, proponemos:

⁷ Disponible en: https://www.demus.org.pe/wp-content/uploads/2015/06/665_plan_regional_contra_la_violencia_hacia_la_mujer_hvca-2010-2016.pdf

⁸ Aequelas y Ojo Público. Consultado 05 de abril 2018: <http://ojo-publico.com/632/las-mujeres-ocupan-la-quinta-parte-de-los-mas-altos-cargos-publicos>



PLAN DE GOBIERNO

OBJETIVO ESTRATÉGICO	PROPUESTA	INDICADOR	METAS AL 2022
Promover y fortalecer la transversalización del enfoque del Plan Nacional de Igualdad de Oportunidades para varones y mujeres en todos los espacios competencia del Gobierno Regional de Huancavelica	Realizar una Evaluación del cumplimiento del Plan Regional contra la Violencia hacia la Mujer 2012-2016.	Informes de cada sector del Gobierno Regional en consonancia a la Ley N° 28983.	Elaboración de 01 un documento que sistematice los resultados encontrados, para su distribución y socialización a toda la comunidad huancavelicana en general.
	Elaboración del Plan Regional de Igualdad de Oportunidades para varones y mujeres en un horizonte quinquenal de forma participativa y conjunta con organizaciones de la sociedad civil.	Número de talleres ejecutados para el recojo de insumos para el Plan. Número de instituciones del ámbito de Género y organizaciones de mujeres de la sociedad civil participantes en dichos talleres.	100% de Instituciones privadas y Organizaciones de la Sociedad civil organizada huancavelicana cuentan con al menos un ejemplar del Plan Regional de Igualdad de Oportunidades para varones y mujeres.
	Capacitación a funcionarios de todas las Gerencias de la Región en lo que respecta al Plan Nacional de Igualdad de Oportunidades para varones y mujeres, para generar un cambio de comportamiento real en el ámbito de nuestro departamento.	Número de talleres y asistentes a capacitaciones sobre el Plan Nacional de Igualdad de Oportunidades para varones y mujeres. Porcentaje aprobatorio de funcionarios en evaluaciones post capacitación sobre temas relacionados al Plan Nacional de Igualdad de Oportunidades para varones y mujeres.	50% de funcionarios han adquirido plenamente los conceptos del enfoque de género, lo cual fortalece las iniciativas novedosas implementadas por el GORE para la igualdad de oportunidades entre varones y mujeres.
	Consolidación de mecanismos efectivos de seguimiento a partidas presupuestales del GORE asignadas a la disminución de brechas de género.	Porcentaje de Gerencias que ejecutan eficientemente acciones destinadas a la disminución de brechas de género.	75% de las acciones destinadas a disminuir la brecha de género se han ejecutado en su totalidad.
	Creación de espacios que promuevan la participación y vigilancia de las Políticas de igualdad de género por parte de la sociedad civil organizada.	Socialización anual a través de Audiencias en cada provincia de la región, de los reportes del Sistema Nacional de Indicadores de Género (SNIG).	100% de provincias de la región tienen acceso a información actual proporcionada por el SNIG, y socializada en audiencias, que les permite vigilar los avances de la Políticas de igualdad de género por parte del GORE Huancavelica.



PLAN DE GOBIERNO

<p>Fortalecer una cultura de respeto y valoración de las mujeres de la región, libre de toda forma de machismo y discriminación</p>	<p>Implementación de campañas que promuevan la valoración de la mujer y sus aportes históricos a la comunidad en la esfera pública y privada.</p>	<p>Número de campañas para la erradicación de estereotipos negativos hacia las mujeres.</p> <p>Número de campañas para la erradicación de prácticas discriminatorias basadas en diferencias de género y orientación sexual.</p>	<p>50% de las oficinas del GORE han promovido desde sus ámbitos al menos 01 campaña al año, para la erradicación de estereotipos negativos hacia las mujeres.</p> <p>50% de las oficinas del GORE Han desarrollado al menos 01 campaña al año para erradicar prácticas discriminatorias basadas en diferencias de género y orientación sexual.</p>
	<p>Adopción de lenguaje inclusivo en todas las comunicaciones y documentación oficial del GORE Huancavelica</p>	<p>Seguimiento anual del porcentaje de oficinas que manejan un lenguaje inclusivo en sus comunicaciones y documentación oficial.</p>	<p>100% de oficinas del GORE Huancavelica adoptan un lenguaje inclusivo en sus comunicaciones oficiales.</p>
	<p>Promoción en las instituciones educativas de la región una visión de responsabilidades Familiares compartidas entre varones y mujeres.</p>	<p>Número de instituciones educativas que desarrollan unidades didácticas sobre responsabilidades familiares compartidas entre varones y mujeres.</p> <p>Número de instituciones educativas que incorporan en las agendas con APAFAS, Consejos Educativos institucionales y Escuelas de Familias, contenidos sobre responsabilidades familiares compartidas.</p>	<p>Al 2017 el 100% de las instituciones educativas incorporan en las agendas con APAFAS, Consejos Educativos Institucionales y Escuelas de Familias, contenidos sobre responsabilidades familiares compartidas.</p> <p>Al 2017 el 100% de las instituciones educativas desarrollan unidades didácticas sobre responsabilidades familiares compartidas.</p>
<p>Garantizar los derechos económicos de las mujeres de Huancavelica en condiciones de equidad e igualdad de oportunidades con los hombres.</p>	<p>Promover que, en los programas de capacitación laboral, así como de generación de empleo y proyectos productivos, con participación promovidos por el Estado, se cuente con una cuota de género que favorezca la participación de mujeres del área rural.</p>	<p>Porcentaje del total de programas de capacitación laboral, generación de empleo y proyectos productivos, que incorporan la cuota de género.</p> <p>Número de mujeres del área rural beneficiarias de dichos programas.</p>	<p>Al 2017 el 100% de los programas de capacitación laboral, generación de empleo y proyectos productivos, cuentan con una cuota de género que favorece participación de mujeres del área rural.</p>



PLAN DE GOBIERNO

	Promoción de acciones que permitan garantizar a todo el personal femenino del GORE Huancavelica un ambiente laboral libre de hostigamiento sexual.	<p>Porcentaje de oficinas que implementaron acciones para garantizar a todo el personal femenino del GORE Huancavelica un ambiente laboral libre de hostigamiento sexual.</p> <p>Porcentaje de áreas que cuentan con protocolos de atención de casos para víctimas y sanción antes acciones comprobadas de hostigamiento sexual.</p>	Al 2017 el 100% de áreas del Gobierno regional han implementado acciones para garantizar un ambiente laboral libre de hostigamiento sexual a todas las mujeres trabajadoras del GORE Huancavelica.
Reducir la violencia contra la mujer en sus diferentes expresiones.	Campañas de concientización a la sociedad civil sobre el problema de la violencia y la importancia de erradicarlo.	<p>Número de campañas nacionales y regionales dirigidas a concientizar a la sociedad civil.</p> <p>Número de spots publicitarios difundidos en medios para concientizar a la población de la sociedad civil en torno a la erradicación de la violencia contra la mujer.</p>	Incremento en un 10% anual de campañas preventivas regionales para la prevención de la violencia contra la mujer.
	Gobiernos regionales implementan políticas para la reducción de la violencia de género	<p>Número de normas aprobadas.</p> <p>Porcentaje de gobiernos regionales con políticas para la reducción de la violencia de género.</p> <p>Porcentaje de programas, proyectos para la reducción de la violencia de género.</p>	Al 2017 el 100% de gobiernos regionales implementan políticas para reducir la violencia de género.
Incrementar la participación de mujeres y hombres en la toma de decisiones y la participación Política y ciudadana.			

H. INCLUSIÓN DE LAS PERSONAS EN SITUACIÓN DE DISCAPACIDAD

Escenario actual

De acuerdo con la Primera Encuesta Nacional Especializada sobre Discapacidad (INEI, 2012), el 4.7% de la población de nuestro departamento, es decir 5 de cada 100 personas se encuentra en situación de discapacidad, siendo el área rural quien muestra los más altos porcentajes de afectados (5.1%). Además, si observamos por grupos etarios, encontramos que son los ancianos son los más vulnerables, alcanzando el



PLAN DE GOBIERNO

50.8% del total de población en situación de discapacidad. En nuestro departamento se cuenta hasta la fecha con 57 OMAPEDs, ubicados la mayoría de ellos en Tayacaja y Huancavelica, y desde el Gobierno Regional, es la OREDIS la encargada de velar por este sector de la población.

Nuestra propuesta

Una sociedad de pleno bienestar no puede lograrse, mientras existan en su interior sectores con enormes brechas, en condiciones de exclusión y desventaja frente a los demás. Para el caso de la población en situación de discapacidad, son muchos los problemas que este grupo de la población enfrenta, pero desde Trabajando para todos queremos centrarnos en tres:

- Laboral: El 73% de la población es económicamente inactiva, y el 6.1% de la PEA se encuentra desocupada.
- Salud: Aun no se conseguido 100% de cobertura a través del SIS, existiendo un 17.2% de la población que no cuenta con seguro antiguo.
- Educativa: El 54.5% de las personas con alguna discapacidad no poseen ningún nivel de educación.

Es así que en el marco de la Ley General de la Persona con Discapacidad (Ley N° 29973), ley con la que no se estuvo cumpliendo de acuerdo a algunos medios⁹, proponemos lo siguiente:

OBJETIVO ESTRATÉGICO	PROPUESTA	INDICADOR	METAS AL 2022
Garantía de derechos en el ámbito laboral, de salud y educación para las personas en situación de discapacidad.	Fortalecimiento de la labor de la OREDIS asignándosele una mayor partida presupuestal para el cumplimiento de sus labores.	Incremento del 2% anual al presupuesto de la OREDIS, de manera que pueda hacerse efectivos los servicios de habilitación y rehabilitación en materia de salud, registro en CONADIS y apoyo para una educación de calidad, con enfoque inclusivo.	Incremento del 8% del presupuesto a la OREDIS ha permitido hacer efectivos los servicios de habilitación y rehabilitación en materia de salud, registro en CONADIS y apoyo para una educación de calidad, con enfoque inclusivo.
	Poner a disposición de la comunidad de personas en situación de discapacidad material educativo y de información pública en formatos accesibles (audiolibros, braille, lenguaje de señas)	La totalidad de oficinas del GORE Huancavelica cuentan al menos con una publicación en formatos accesibles a personas en situación de discapacidad. Número de IIEE con material educativo en formatos accesibles a personas en situación de discapacidad.	50% de las oficinas del GORE Huancavelica brindan información pública oficial en formatos accesibles (por ejemplo, el Braille, audio). Incremento del 10% en el número de IIEE que cuentan con material educativo en formatos accesibles a personas en situación de discapacidad.
	Promover el empleo digno, en condiciones laborales justas y recibiendo una	Reporte anual de seguimiento en todas las oficinas del ámbito del GORE Huancavelica respecto al cumplimiento de	5% del personal del GORE Huancavelica son personas en situación de discapacidad, correctamente integradas y

⁹ Correo Huancavelica. Consultado 25 de mayo 2018: <https://diariocorreo.pe/ciudad/huancavelica-seria-la-unica-region-que-no-acata-el-5-para-personas-discapacitada-693318/>



PLAN DE GOBIERNO

	remuneración similar al resto de personas.	la Ley General de la Persona con Discapacidad (Ley N° 29973)	valoradas en sus ámbitos de trabajo.
--	--------------------------------------------	--------------------------------------------------------------	--------------------------------------

I. CUIDADO Y DIGNIDAD PARA NUESTROS ADULTOS MAYORES

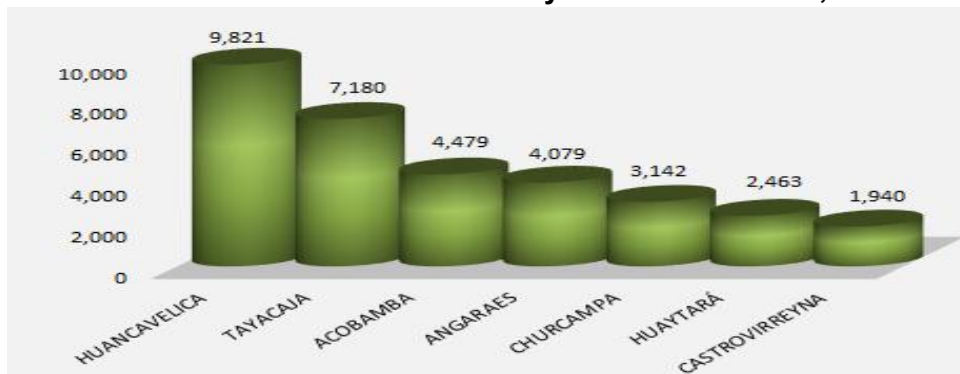
Escenario actual

Las personas de 60 y más años de edad, se encuentran en una etapa en la que se experimenta fisiológicamente un progresivo declive en las funciones orgánicas y psicológicas, diferente para cada individuo. Evidentemente, las personas mayores requieren de mayor atención médica que personas de menor edad porque son más vulnerables a enfermedades. Por ello, la necesidad de saber cuántos son y dónde están para fortalecer los programas de acción para esta población, de tal manera que favorezcan su continuo desarrollo y se mejore su calidad de vida.

El departamento de Huancavelica cuenta con una población de 494,963 habitantes, donde el 6.7% representa la población adulta mayor (33,104).

GRAFICO N° 14

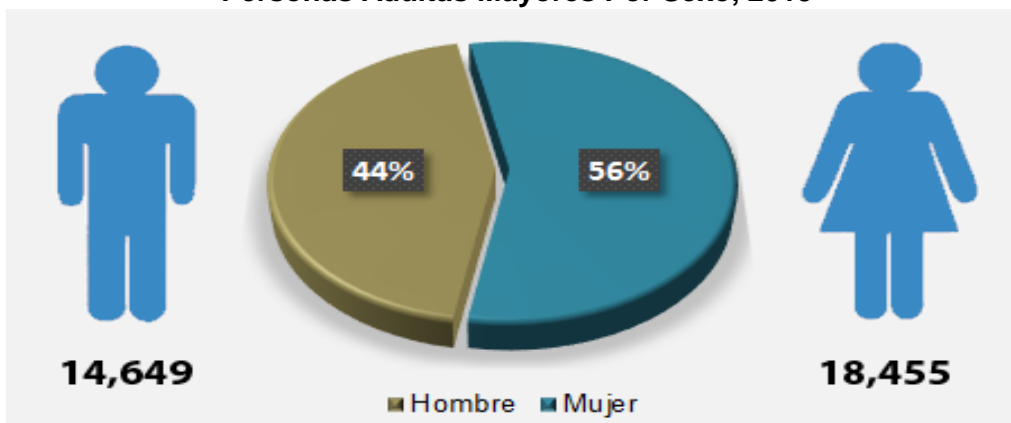
Número De Personas Adultas Mayores Por Provincia, 2015



Fuente: Estadística de PAM -2015

GRAFICO N° 15

Personas Adultas Mayores Por Sexo, 2015



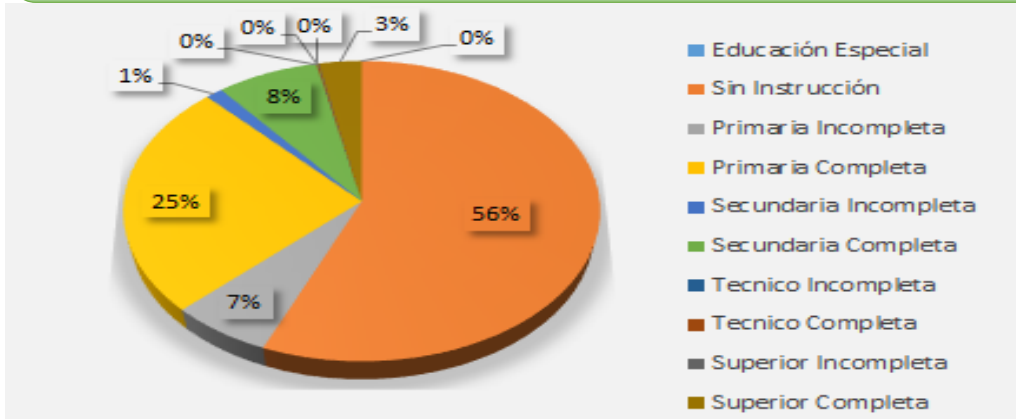
Fuente: Estadística de PAM -2015

GRAFICO N° 16

Porcentaje De Adultos Mayores Por Nivel Educativo, 2013



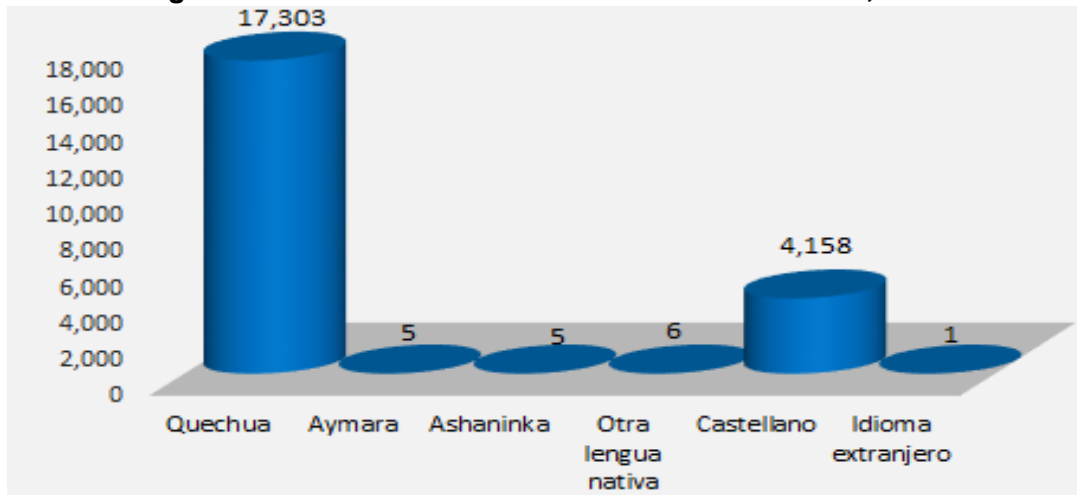
PLAN DE GOBIERNO



Fuente: Estadística de PAM -2015

GRAFICO N° 17

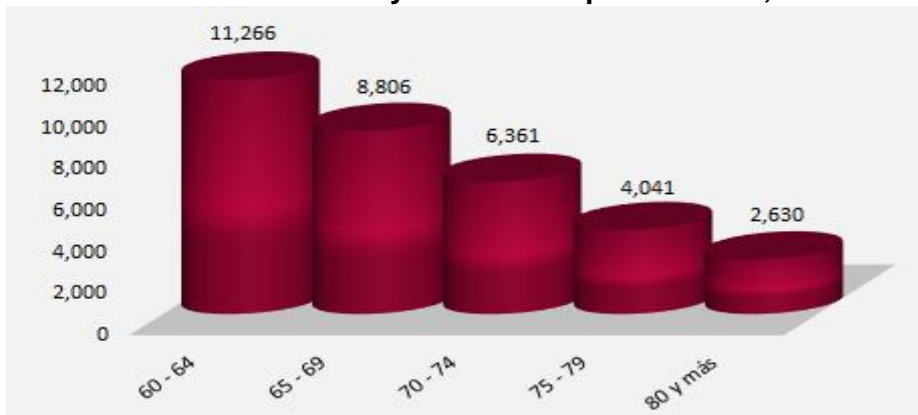
Agricultores De 60 Y Más Años De Edad Por Idioma, 2012



Fuente: Estadística de PAM -2015

GRAFICO N° 18

Personas Adultas Mayores Por Grupos De Edad, 2015



Fuente: Estadística de PAM -2015



PLAN DE GOBIERNO

Nuestra propuesta

OBJETIVO ESTRATÉGICO	PROPUESTA	INDICADOR	METAS AL 2022
Fortalecer la atención al adulto mayor a través de los centros integrales de atención al adulto mayor CIAMS.	Implementación de un programa integral de atención al adulto mayor.	<p>Campañas de atención integral de salud.</p> <p>Convenios con gobiernos locales e instituciones públicas y privadas para dotación de alimentos, ropa y actividades de entretenimiento.</p> <p>Construcción de centros de atención en convenio con los gobiernos locales</p>	<p>10 campañas de salud integral</p> <p>3 Centros de atención construidos</p>

J. REVALORACIÓN DE NUESTRA CULTURA VIVA

Escenario actual

Muchas de las fiestas, ritos y formas de vida actuales que existen en el Perú se mantienen desde épocas precolombinas.

Desde la cosmovisión andina hasta las expresiones de arte popular, pasando por las creencias, la forma de trabajo y hasta de cocinar, el Perú está lleno de manifestaciones que mantienen vivo el legado de sus culturas milenarias.

Eso es la cultura viva: expresiones que forman parte del patrimonio cultural de nuestro país y son de gran importancia para generar sentimientos de identidad y orgullo a través del tiempo.

Aquí alguna manifestación de la cultura viva de las que puedes formar parte como peruano y turista.

Huancavelica tiene un gran acervo cultural principalmente en nuestras comunidades campesinas como la trilla, Chuno Saruy, cuchuscha, pagapu, aycha cuchuy, danzantes de tijera y en la zona urbana las festividades, Bajada de Reyes Fiesta de Cruces Fiesta de Negritos, Santa Rosa, San Sebastián, San Juan Evangelista y Restitución de Categoría Aniversario de la Fundación de Hvca. Compadres y Comadres, Niño Callao Carpino, Fundación del C.N “la Victoria de Ayacucho”, Semana Santa, virgen del Carmen, carnaval lirqueño, carnaval de Huachos entre otros la Dirección desconcentrada de cultura de Huancavelica juega un rol importante en la revaloración de nuestra cultura viva. Así mismo el 12 de mayo el pleno del Congreso aprobó un proyecto de ley que plantea incorporar la enseñanza del folklore en los niveles de educación inicial y primaria del sistema educativo nacional, como aporte a la formación de la identidad nacional y la cultura en los alumnos del país.



PLAN DE GOBIERNO

Nuestra propuesta

OBJETIVO ESTRATÉGICO	PROPUESTA	INDICADOR	METAS AL 2022
Revalorizar la cultura viva de nuestra región.	Programa de revalorización de nuestra cultura viva.	Implementación en los programas curriculares de las instituciones educativas de los diferentes niveles la revalorización de nuestra cultura viva con mayor énfasis.	O1 Programa curricular implementado
		Convenios con gobiernos locales y la dirección desconcentrada de Cultura de Huancavelica para difundir nuestra cultura.	10 Programas radiales y y 02 programas televisivos difunden nuestro folklor
		Festivales culturales organizados por el gobierno Regional, gobiernos locales, universidades y la Dirección Desconcentrada de cultura.	8 festivales culturales

K. PROMOCIÓN Y DESARROLLO DEL DEPORTE

Escenario actual

El deporte actúa de manera relacional con diversos campos tales como la educación, la salud, el trabajo, el ocio y tiempo libre, y en tanto institución de la sociedad, también adquiere sus propias lógicas.

En el año 2000 la ONU establece los objetivos de desarrollo del milenio (ODM), los que en términos generales buscaban que los 189 países miembros cumplieran con ocho propósitos al año 2015, incluyendo el deporte en cada uno de ellos. Actualmente, se encuentran en vigencia los “objetivos de desarrollo sustentable”, en donde también el deporte tiene un vínculo con los 17 objetivos propuestos para el 2030. Todos éstos proponen que los Estados desarrollen políticas públicas vinculadas a las problemáticas de género, salud, educación y economía, con miras a reducir las desigualdades sociales, considerando la opinión de alrededor de 28 organismos internacionales que usan el deporte para cumplir con sus objetivos (entre ellas podemos mencionar a la OIT, la OMS, la UNESCO, la UNICEF y la FAO).

El deporte para todos constituye un vector importante para incrementar los niveles de la práctica deportiva de una determinada sociedad (Green, 2006), configurándose como una medida estructural del deporte de base que incorpora metas, objetivando así el desarrollo deportivo, la promoción de la salud y la educación para y por el deporte.

La Gerencia Regional de Desarrollo Social – Sub Gerencia de la Juventud, Cultura y Deporte en cumplimiento de sus funciones de fomentar el deporte, conjuntamente con



PLAN DE GOBIERNO

el Instituto Peruano de Deporte y otras instituciones públicas y privadas de la región, interesadas en el desarrollo integral de la niñez y la juventud Huancavelicana a través de la práctica deportiva.

Nuestra propuesta

OBJETIVO ESTRATÉGICO	PROPUESTA	INDICADOR	METAS AL 2022
Promover el deporte como actividad trascendental para motivar a la niñez, juventud y la población a la práctica de las diversas disciplinas buscando estilos de vida saludable.	Fortalecimiento de la Subgerencia de la Juventud Cultura y Deporte asignando una mayor partida presupuestal para el cumplimiento de sus actividades	Incremento del 5% anual al presupuesto a la Subgerencia de la juventud y cultura y deporte	Realización de 4 torneos de maratón internacional uno anual. Realización de 1 torneo anual de natación, ciclismo, boxeo.
	Ejecución de proyectos de escenarios deportivos en el ámbito del Departamento de Huancavelica en	Formulación y ejecución de Proyectos de inversión pública	14 escenarios deportivos construidos

L. SEGURIDAD CIUDADANA.

Escenario actual

Uno de los problemas más álgido del país es la delincuencia e inseguridad ciudadana. El 80% de la población nacional así lo considera (IOP-PUCP, 2016). Inseguridad es un concepto amplio, donde el crimen es solo una parte, y donde el crimen violento es una parte inferior. No todos los crímenes tienen una misma recurrencia, y no todos acontecen de manera uniforme en nuestras regiones.

Según la encuesta, 62% de la población considera que su vecindario es inseguro. Esta es una cifra alarmante pero que debemos tomarla con cuidado ya que aquí se mezcla la victimización, el riesgo de victimización y el miedo al crimen. En cuanto a victimización solo se tiene una cifra a nivel nacional (28%), la cual se acentúa en área urbana y en los niveles socioeconómicos más altos. No se tiene desagregado por vecindario. De este subconjunto, solo el 38% hizo la denuncia; es decir, solo una de cada diez personas víctimas de algún delito fue a denunciar. Este su registro también se sigue manteniendo, y poco se ha hecho por revertir la tendencia. Se necesita acortar esta brecha y eso parte por hacer que el ciudadano valore positivamente el hecho de ir a denunciar, producto de medidas que hagan que los costos de realizar este trámite sean mucho menores a los beneficios.

Pero el tema no acaba ahí, 81% de la población considera que con denuncia o no, la policía no capturaría al culpable (IOP-PUCP, 2016). Esto nos muestra un problema



PLAN DE GOBIERNO

mucho más grande. Tiene que ver en buena parte con la efectividad de nuestras instituciones que proveen seguridad y justicia.

En Huancavelica el tema de seguridad ciudadana ha devenido en un problema crítico por aumento de la inseguridad ciudadana en el ámbito regional, en la actualidad se conformó el Consejo regional de seguridad ciudadana CORESEC en el marco del sistema de seguridad ciudadana nacional y está conformado está Conformado por los siguientes Miembros: 1er. Miembro: Presidente del Comité Regional de Seguridad Ciudadana de Huancavelica el Gobernador Regional de Huancavelica 2do. Miembro: Prefecto Regional de Huancavelica, 3er. Miembro: Jefe de Región Policial de Huancavelica 4to. Miembro: Director Regional de Educación de Huancavelica 5to. Miembro: Director Regional de Salud de Huancavelica.6to. Miembro: Director Regional de Comercio Exterior y Turismo de Hvca. 7vo. Miembro: Representante de la Corte Superior de Justicia de Hvca. 8vo. Miembro: Presidente de Junta de Fiscales Superiores de Huancavelica 9no. Miembro: Jefe de la Oficina Defensorial de Huancavelica 10mo. Miembro: Alcalde de la Municipalidad Provincial de Huancavelica 11ro. Miembro: Alcalde de la Municipalidad Provincial de Tayacaja 12do. Miembro: Alcalde de la Municipalidad Provincial de Angaraes 13er. Miembro: Coordinador Regional de Juntas Vecinales de Huancavelica 14to. Miembro: Rector de la Universidad Nacional de Huancavelica.10Las actividades que realiza el comité están en el marco del Plan Regional de Seguridad ciudadana.

CUADRO N°05

INCIDENCIA DELICTIVA POR AÑOS			2016	2017
TOTAL DELITOS			1219	1008
I.		TOTAL D. C.V.C.S.	322	188
	A.	Total Homicidios	19	23
	B.	Total Lesiones	284	151
	C.	Total Aborto	12	10
II.		TOTAL D.C. LA FAMILIA	8	8
III.		TOTAL D. C. LA LIBERTAD	175	138
	A.	Total: Violación libertad personal	19	3
	B.	Violación de la intimidad	1	0
	C.	Violación domicilio	36	24
	D.	Total Violación libert. sexual	100	94
	E.	Proxenitismo	0	0
	F.	Ofensa pudor público	0	2
IV.		TOTAL DELITOS CONTRA EL PATRIMONIO	470	446
	A.	Total Hurto simple y Hurto agravado	247	275
	B.	Total Robo simple y robo agravado	98	77
	C.	Abigeato	47	8
	D.	Apropiación ilícita	1	7
	E.	Total Estafas y otras defraudaciones	4	16
	F.	Fraude en la Administración	0	0
	G.	Delitos informáticos	2	0
	H.	Daños simples y agravados	46	34

¹⁰ Plan Regional de Seguridad ciudadana CORESEC - 2018



PLAN DE GOBIERNO

	I.	Otros ()	25	27
V.		TOTAL D. C. EL ORDEN ECONOMICO	0	2
VI.		TOTAL D. C. EL ORDEN FINAN. Y MONETARIO	0	2
VII.		TOTAL D. TRIBUTARIO	0	1
VIII.		TOTAL D. C. LA FE PUBLICA	4	12
IX.		TOTAL D. CONT. LA SEG. PUB.	189	158
X.		TOTAL D. CONT. LA TRANQ. PUB.	1	2
XI.		TOTAL CONTRA LA HUMANIDAD	0	0
XII.		TOTAL D. CONT. LA ADM. PUBLICA	20	26

FUENTE: Plan Regional de Seguridad ciudadana CORESEC - 2018

Nuestra propuesta

Frente al aumento de la violencia e inseguridad ciudadana proponemos:

OBJETIVO ESTRATÉGICO	PROPUESTA	INDICADOR	METAS AL 2022
Implementar estrategias para la erradicación de la violencia para contribuir a la prevención de la comisión de delitos y faltas.	Lineamientos para la actualización del plan regional de seguridad ciudadana.	Plan actualizado con participación de todos los miembros del CORESEC articulado a los planes del comité provincial de seguridad ciudadana COPROSEC y Comité Distrital de seguridad ciudadana CODISEC	O1 Plan actualizado e implementado
	Programa de difusión sobre seguridad ciudadana	Programas radiales y televisivos y talleres de sensibilización	10 programas radiales y 02 televisivos
	Gestión presupuestaria a favor del programa presupuestal 0030	Incremento del presupuesto a favor del programa presupuestal 0030	Incremento en 300%
	Elaboración de proyectos de inversión pública en convenio con el Ministerio del Interior para equipamiento de la PNP	Proyecto aprobado y financiado	Reducción en 20% la inseguridad ciudadana



PLAN DE GOBIERNO

2. EJE DE DESARROLLO ECONOMICO

A. AGRICULTURA.

Escenario actual

La Región Huancavelica tiene una superficie de 22 131,47 km² (2'213,147.00 has) que representa el 1,71% del total del territorio nacional. Cuya demarcación territorial está constituida por 7 provincias, 100 distritos y 645 11 comunidades campesinas. Donde existen 74,922 Unidades Agropecuarias, que manejan un aproximado de 1.3 millones de hectáreas.

Dichas unidades productivas realizan una dinámica económica en función a los recursos naturales, humanos y potencialidades de la zona contribuyendo a la seguridad alimentaria regional y la agro diversidad. No obstante, se tiene que reconocer que el problema central del agro huancavelicano es la baja competitividad del sector que la convierte en una actividad poco rentable. Esta baja rentabilidad se manifiesta con los bajos ingresos, altos costos unitarios de producción y post cosecha.

Los principales problemas que inciden en la baja competitividad del agro huancavelicano se describen a continuación:

Sector Agropecuario

Aspectos Económicos productivos

Ausencia de actividades de Investigación Agropecuaria.

Baja rentabilidad en cultivos y crías debido al alto costo de producción y precios bajos en el mercado.

Limitada articulación de la producción agropecuaria a los mercados local, regional e internacional.

Escasa infraestructura de transformación agroindustrial

Escasa Infraestructura Agrícola.

Desaprovechamiento y poco impulso de las potencialidades agrarias del ámbito local.

Un gran segmento de productores agropecuarios no realiza economía de escala.

Escasa expansión de las cadenas productivas a nivel Regional.

Sostenibilidad de los RR. NN.

Deterioro del medio ambiente por la deforestación.

Existencia del sobre pastoreo y alta erosión de praderas naturales.

Escasa disponibilidad de suelos con riego tecnificado.

Ocurrencia frecuente de fenómenos naturales adversos: (sequía, granizada, helada, huaycos).

Escasa inversión en reforestación.

Pérdida de la superficie glaciar de la Cordillera del Chota entre 1970 y 2009, equivalente al 92,16%, según información de la Autoridad Nacional del Agua¹².

Escasa valoración de conocimientos y tecnología andina para conservación de pastos, suelos, recursos hídricos y adaptación al cambio climático.

¹¹ Fuente Dirección Regional Agraria Huancavelica (DRAH) hasta el 2017. 645 CC reconocidas y 520 CC tituladas, la brecha es de 115 pendientes de titulación de sus tierras (18%)

¹² Fuente: Inventario de Glaciares del Perú. Autoridad Nacional del Agua. Pag. 35 - 36



PLAN DE GOBIERNO

Aspectos Sociales.

Bajo nivel tecnológico del productor debido al bajo nivel educativo, ausencia de liderazgo, débil organización y gestión comunal.

Pérdida considerable de hábitos de consumo de productos locales.

Migración de productores jóvenes a centros urbanos.

Falta titular el 18% de las comunidades campesinas y formalizar predios agrarios individuales.

Organizaciones agrarias

Débil organización social de agricultores que no tienen apoyo económico y asesoría técnica.

Escasa visión empresarial de los productores agrarios.

CUADRO N°6

HUANCAVELICA – POTENCIALIDADES DEL DEPARTAMENTO			
Tipo	Nivel	Area (Hectáreas)	Porcentaje (%) en el departamento
1. Cultivos en limpio		34 334.44	1.55
2. Cultivos permanentes		25 532.92	1.15
3. Pastos		1 072 829.28	48.29
4. Forestal		369 340.54	16.63
5. Minero metálico	Muy alto	246 308.57	11.09
	Alto	787 574.49	35.45
	Medio	701 254.52	31.57
6. Minero no metálico	Muy alto	656.44	59.21
	Alto	188 024.60	8.46
	Medio	1 097 623.09	49.41
7. Hidroenergético	Muy alto	57 854.62	2.6
	Alto	840 434.13	37.83
	Medio	1 065 026.30	47.94
8. Acuícola		3 957.12	0.15
9. Hídrico		7 607.18	0.34
10. Valor bioecológico	Muy alto	71 960.87	3.24
	Alto	332 181.58	14.95
	Medio	1 162 761.49	52.34
11. Aptitud urbano industrial	Muy alto	1 784.09	0.08
	Alto	60 305.98	2.71

Fuente: Plan de Desarrollo concertado 2015-2021

Nuestra propuesta

La propuesta del movimiento Independiente Trabajando para todos es impulsar la agricultura, la ganadería a través de la formulación de proyectos de inversión a nivel de expedientes técnicos de infraestructura de riego, ganadería como ovinos, vacunos, camélidos sudamericanos con tecnología moderna y el conocimiento de nuestros agricultores y ganaderos de las comunidades campesinas apalancando el financiamiento de estos proyectos de los programas nacionales del Ministerio de agricultura como mi riego, sierra azul y de la Dirección de ganadería. Así mismo el fortalecimiento de las capacidades de los profesionales de la Dirección de Agricultura y de nuestros productores agropecuarios



PLAN DE GOBIERNO

OBJETIVO ESTRATÉGICO	PROPUESTA	INDICADOR	METAS AL 2022
<p>Diversificar e incrementar la productividad y mejorar la competitividad regional.</p>	<p>Establecer lineamientos de política regional mediante los instrumentos de gestión (normas regionales) para fomentar la competitividad agraria a través de política regional en materia agraria, planes, proyectos y programas productivos y de servicios agropecuarios.</p>	<p>Documentos de gestión implementadas.</p>	<p>100% de documentos implementados.</p>
	<p>Mejorar la producción agropecuaria con valor agregado para la generación de empleo e ingresos.</p>	<p>Productores beneficiarios.</p>	<p>50% de productores agropecuarios beneficiados.</p>
	<p>Fortalecimiento de los agentes económicos organizados en sus diferentes modalidades de asociatividad, para su competitividad en el mercado regional y nacional.</p>	<p>Agentes económicos fortalecidos. 1111111</p>	<p>50% de agentes económicos fortalecidos.</p>
	<p>Promover una producción orgánica con enfoque empresarial.</p>	<p>Organizaciones de productores organices.</p>	<p>100% de productores atendidos</p>
	<p>Mejorar las condiciones de producción agrícola y pecuaria, ampliando los conocimientos tecnológicos de los productores y de sus organizaciones.</p>	<p>Transferencia de conocimientos difundidos a productores agropecuarios.</p>	<p>50% de productores con conocimientos transferidos.</p>
	<p>Implementar Sistemas de monitoreo meteorológico, para</p>	<p>Sistemas establecidos.</p>	<p>01 sistema implementado.</p>



PLAN DE GOBIERNO

<p>Valorar las técnicas y tecnologías de la agricultura ancestral</p>	<p>la prevención de fenómenos meteorológicos adversos.</p>		
	<p>Impulsar la implementación del riego tecnificado para el manejo adecuado del recurso hídrico a través de infraestructura adecuada.</p>	<p>Infraestructura implementada.</p>	<p>30% de infraestructura implementada.</p>
	<p>Promover la venta de los productos agroecológicos.</p>	<p>Volúmenes de venta.</p>	<p>200% de incremento en volumen de ventas.</p>
	<p>Renovación, mejora e implementación de la infraestructura de la Dirección Regional Agraria Huancavelica, Agencias Agrarias y Sedes Agrarias.</p>	<p>Infraestructura intervenida.</p>	<p>30% de infraestructura implementada.</p>
	<p>Renovación del cerco perimétrico e implementación de la infraestructura de la Estación Experimental Agraria Callqui.</p>	<p>Infraestructura intervenida.</p>	<p>100% de infraestructura implementada.</p>
	<p>Construcción del local institucional de DIRCAMS.</p>	<p>Infraestructura intervenida.</p>	<p>100% de infraestructura implementada.</p>
	<p>Ampliación y fortalecimiento de la cobertura de atención de los servicios agrarios en las zonas de frontera regional.</p>	<p>Zonas de frontera intervenida.</p>	<p>100% de fronteras intervenidas.</p>
<p>Formulación y ejecución de proyectos de infraestructura de riego a través de los programas nacionales</p>	<p>Expedientes técnicos aprobados y con financiamiento.</p>	<p>100% de proyectos aprobados y ejecutados.</p>	



PLAN DE GOBIERNO

	programa mi riego, sierra azul.		
--	------------------------------------	--	--

B. PRODUCCIÓN

Escenario actual

La actividad agrícola tiene un rol preponderante en la formación de la producción agropecuaria y constituye la base del suministro y aprovisionamiento de alimentos para satisfacer la demanda interna y externa de principales productos agrícolas.

La base de datos de la estadística agraria regional parte de la recolección mediante el método de Estimación, a través de informantes calificados, el cual consiste en evaluar las variables que intervienen en el proceso de producción de los cultivos investigados en un periodo dado en el sector estadístico.

Para la estimación, el técnico estadístico recorre mensualmente el ámbito que tenga bajo responsabilidad, a fin de realizar la estimación y evaluación objetiva de las variables productivas de los cultivos ubicados en cada uno de los sectores estadísticos.

Nuestra propuesta

OBJETIVO ESTRATÉGICO	PROPUESTA	INDICADOR	METAS AL 2022
Diversificar e incrementar la productividad y mejorar la competitividad regional.	Fomentar la cultura de producción a través de fortalecimiento de capacidades y mejoramiento de soporte técnico económico a productores diversos, para lograr rentabilidad productiva a través de las MYPES.	Organizaciones y MYPES fortalecidas.	30 % de organizaciones y MYPES asistidas.
	Fortalecer las capacidades a productores artesanales en la producción de truchas en jaulas flotantes y estanques.	Fortalecer la cadena productiva de trucha.	100 % de organizaciones intervenidas.
	Repoblamiento de truchas en los principales ríos y lagunas, para mejorar la calidad nutricional de la población.	Numero de ríos y lagunas repoblados.	30 % de ríos y lagunas repoblados.



PLAN DE GOBIERNO

<p>Implementar la cadena productiva de camarón de río, para mejorar el nivel socio económica del productor.</p> <p>Promover la crianza del pejerrey argentinos en las lagunas de región quechua.</p> <p>Promover la crianza de tilapia en la zona de ceja de selva, para mejorar la calidad nutricional del poblador.</p>	<p>Organizaciones fortalecidas.</p> <p>Lagunas de región quechua con crianza de pejerrey argentino.</p> <p>Porcentaje de población beneficiada.</p>	<p>100% de organizaciones fortalecidas.</p> <p>50% de lagunas para la crianza de pejerrey argentino.</p> <p>25% de la población beneficiada.</p>
<p>Promover la manufactura y procesamiento de la materia prima de los productos agropecuarios, atreves de la implementación de plantas de procesamiento.</p> <p>Creación del parque industrial tecnológico en Huancavelica.</p>	<p>Número de plantas de procesamiento.</p> <p>Formulación y expediente técnico aprobado con financiamiento Parque industrial tecnológico.</p>	<p>2 plantas de procesamiento.</p> <p>01 Parque industrial tecnológico culminado con atención a los MYPES organizados.</p>

C. DESARROLLO ENERGÉTICO Y MINERÍA MODERNA Y SOSTENIBLE

Escenario actual

Huancavelica tiene un potencial minero y energético en su territorio se han construido las grandes hidroeléctricas como Santiago Antúnez de Mayolo y Cerro del Águila y que abastecen a gran parte del país.

Así mismo se extrae un total de nueve minerales entre metálicos y no metálicos son extraídos por empresas mineras en Huancavelica, según informó la Dirección Regional de Energía y Minas (DREM).

Dentro de los minerales metálicos se encuentran: la plata, el cobre y el zinc extraídos o explorados por 14 empresas mineras de la mediana minería en toda la región.

Se trata de la empresa minera Doe Run Perú, que opera en el centro minero de Cobriza, en la provincia de Churcampa y explota el cobre; la minera Buenaventura en Julcani (Angaraes) que explora yacimientos de cobre, zinc y plata.



PLAN DE GOBIERNO

Asimismo, la minera Milpo en Callqui Grande explora yacimientos de cobre y plata, la minera Caudalosa en Huachocolpa y la empresa Castrovirreyna explotan cobre, zinc y plata.

Nuestra propuesta

OBJETIVO ESTRATÉGICO	PROPUESTA	INDICADOR	METAS AL 2022
Promover la inversión de la gran minería y mediana minería nacional o extranjera sostenible con tecnologías limpias	Promover las inversiones en el sector energía y minas, mediante el desarrollo armónico con la naturaleza y el uso racional de los recursos naturales.	Inversiones promovidas.	50% inversiones promovidas.
	Impulsar el proceso de formalización de los mineros artesanales, previniendo la realización de actividades ilegales asociadas a la minería,	Mineros artesanales formalizados.	50% de mineros artesanales formalizados.
	Adecuado fomento y supervisión de las actividades de la pequeña minería y minería artesanal en materia de seguridad y gestión ambiental,	Pequeña minería y mineros artesanales supervisados.	30% de pequeña minería y mineros artesanales supervisados.
	Promover el diálogo en proyectos de las actividades minera y energética que se encuentran en conflicto.	Mesas de dialogo entre los principales actores: Autoridades, Comunidades Campesinas, Población y empresas.	20 Conflictos resueltos.
	Fomentar e impulsar proyectos y obras de electrificación, con énfasis en el en el área rural.	Promover la transferencia de funciones del gobierno central al gobierno regional, la competencia de supervisión y fiscalización	Transferencia de funciones en mediana minería, para su supervisión y fiscalización.
	Elaboración de proyectos de electrificación principalmente electrificación rural,	Proyectos elaborados y ejecutados	235 Centros poblados electrificados



PLAN DE GOBIERNO

--	--	--	--

D. TURISMO RESPONSABLE Y ARTESANÍA CON VALOR AGREGADO.

Escenario actual

Falta de vías de acceso, descuido de atractivos y rutas turísticas, carencia de promoción nacional e internacional, serían los factores que, según algunos operadores turísticos, permitieron un bajo nivel de visitantes durante el feriado largo en Huancavelica.

Nuestra propuesta

OBJETIVO ESTRATÉGICO	PROPUESTA	INDICADOR	METAS AL 2022
Subcomponente desarrollo económico.	Rescate y puesta en valor de los principales centros de atracción turística.	Centros de atracción turística identificadas	50% de centros turísticos intervenidos.
	Identificación e implementación de circuitos turísticos.	Circuitos turísticos identificados.	50% de circuitos turísticos intervenidos.
	Identificación y puesta en valor de los caminos reales en la región.	Caminos reales identificados.	50% de caminos reales intervenidos.
	Organización de competencias deportivas rally (carrera de autos, motocross y bicicleta).	Competencias deportivas desarrolladas.	100% de competencias desarrolladas.
	Organización de festivales, para promover la gastronomía regional.	Festivales desarrollados.	100% de festivales desarrollados.
	Fomentar exposición de artesanía regional.	Exposiciones desarrolladas.	100% de exposiciones desarrolladas.
	Implementación del centro de difusión cultural artísticos de la región.	Centro cultural implementado.	100% implementado.



PLAN DE GOBIERNO

E. LÍDERES EN GANADERÍA DE CAMÉLIDOS.

Escenario actual

GANADERIA

En los Andes las variables asociadas a la altitud, la pobreza de los suelos, la pendiente excesiva, la escasa disponibilidad de aguas y las heladas actúan como límites sobre la agricultura al disminuir la cantidad de terrenos aptos. En este contexto, la ganadería es una fuente más estable, constituyéndose así por el ganado ovino, vacuno, auquénido, caprino, equino y por animales menores.

La ganadería en Huancavelica es de corte tradicional y se desarrolla bajo el sistema de explotación extensiva con el ganado criollo o “huaccha”, mediante el llamado rebaño mixto, cuyo método de crianza y explotación supone el pastoreo conjunto de los animales y el uso de los mismos corralones en las noches. Esta se caracteriza por su escasa precocidad y bajos rendimientos, lo cual, en gran parte, se debe a la limitada disponibilidad de recursos financieros y el escaso capital de los campesinos que impiden la adquisición de animales de sangre para fines de mejoramiento genético, así como la construcción de infraestructura para el manejo racional del ganado y la instalación de plantas para el procesamiento pecuario.

El aspecto socio-cultural y el régimen comunitario han influenciado en el uso de las pasturas naturales; siendo así que es práctica común dedicar las partes altas al pastoreo de los camélidos alternando con la ganadería ovina, mientras que las partes más bajas son utilizadas por los ovinos y vacunos, principalmente.

La participación de los camélidos es significativa, particularmente la producción alpaca de fibras y carne. Dentro de todas las actividades pecuarias, la crianza de ganado vacuno es la de mayor significación económica y social por su participación en la producción de carnes y leche; sin embargo, ecológicamente esta actividad viene causando un lento pero permanente deterioro de las pasturas naturales que tienen mejor soportabilidad para la crianza de llamas, alpacas y ovinos.

En lo referente a la producción y manejo se presenta dos modalidades: la primera es practicada por las comunidades campesinas, que conducen todo tipo de ganado con pastoreo en forma simultánea y por tiempo prolongado, lo que deviene en sobrepastoreo. La segunda es practicada por las empresas asociativas y medianos ganaderos que conducen uno o dos tipos de ganado

Nuestra propuesta

OBJETIVO ESTRATÉGICO	PROPUESTA	INDICADOR	METAS AL 2022
Mejorar la competitividad de las crianzas de camélidos que constituyen la principal fuente de ingresos de las familias de las zonas andinas.	Formulación de proyectos integrales ganaderos en camélidos sudamericanos	Proyectos de inversión aprobados financiados y ejecutados	Incremento en 30% de Ganadería de camélidos



PLAN DE GOBIERNO

F. TRANSPORTE Y COMUNICACION

Escenario actual

El MTC está enfocado en garantizar una mayor integración física en el país. Desde la perspectiva de un ciudadano, las mejoras en la conectividad vial, con carreteras pavimentadas, le permiten desplazarse en menores tiempos y con una mayor calidad y seguridad, todo lo cual impacta positivamente en su bienestar. Desde una perspectiva empresarial, la visión del MTC es logística: mientras haya más vías de transporte eficientes, mejor será la transitabilidad y mayor el acceso a mercados nacionales e internacionales. Esto les dará mayor competitividad a los productos peruanos e impactará significativamente en la economía nacional.

Nuestra propuesta

OBJETIVO ESTRATÉGICO	PROPUESTA	INDICADOR	METAS AL 2022
Incrementar la conectividad virtual en el departamento	Instalación de la red dorsal, ramificación a los distritos de Huancavelica.	Distritos con red dorsal.	50% coberturado.
	Implementación del proyecto LOM, para cobertura 4G de celulares e internet.	Proyecto Implementado. LOM	50% coberturado.
	Descentralización de atención de licencias de conducir a: Tayacaja, Angaraes y Acobamba.	Número de usuarios con licencia de conducir.	50% usuarios que requieren licencia de conducir.
	Implementación del plan de seguridad regional.	Plan de seguridad regional implementado.	100% de plan de seguridad regional.
Lograr un territorio articulado vialmente al mercado regional y nacional	Elaboración de estudio de factibilidad y estudio definitivo para la Rehabilitación y mejoramiento de la carretera: Lircay - Seclla -Julcamarca -Lagunillas L=119.00 KM.	Estudio definitivo concluido.	100% concluido.
	Elaboración de estudio de factibilidad y estudio definitivo para la	Estudio definitivo concluido y ejecución física integral.	100% Ejecutado.



PLAN DE GOBIERNO

	<p>Rehabilitación y mejoramiento de la carretera: Huancavelica - Santa Inés -Emp PE 24A L=206.70 KM.</p> <p>Elaboración de estudio de factibilidad y estudio definitivo para la Mejoramiento de la carretera: Chíncha - Palca - Villa de Arma -Emp PE 28D (Plaza pata) L=210.00 KM.</p> <p>Rehabilitación y mejoramiento de la carretera longitudinal de la sierra tramo IV: Izcuchaca - Mayocc.</p> <p>Elaboración de estudios de pre inversión e inversión para la Rehabilitación y mejoramiento de la carretera : Mejorada - Acobamba -Emp PE 3S L=157.00 KM</p> <p>Ejecución de pavimento económico sobre el tramo pampas-Churcampa.</p> <p>Intervención de vías departamentales con pavimento económico.</p> <p>Implementación del pul de maquinarias para intervenciones viales.</p>	<p>Estudio definitivo concluido.</p> <p>Ejecución concluida.</p> <p>Estudios definitivos concluidos.</p> <p>Ejecución concluida.</p> <p>Ejecución concluida.</p> <p>Pul de maquinarias implementadas.</p>	<p>100% concluido.</p> <p>100% concluida.</p> <p>100% concluida.</p> <p>100% concluida.</p> <p>40% coberturados.</p> <p>100% implementado.</p>
--	---------------------------------------------------------------------------------------------------------------------------------------------------------------------------------------------------------------------------------------------------------------------------------------------------------------------------------------------------------------------------------------------------------------------------------------------------------------------------------------------------------------------------------------------------------------------------------------------------------------------------------------------------------------------------------------------------------------------------------------------------------------------------------------------------------	-----------------------------------------------------------------------------------------------------------------------------------------------------------------------------------------------------------	------------------------------------------------------------------------------------------------------------------------------------------------



PLAN DE GOBIERNO

G. PROMOCIÓN DE LA CIENCIA, TECNOLOGÍA E INNOVACIÓN

Escenario actual

En la actualidad la región de Huancavelica, solo cuenta con un centro de investigación el cual está desarrollado por la Universidad Nacional Huancavelica, a cargo de escuela académico profesional de zootecnia.

Centros de producción de la Universidad Nacional de Huancavelica:

Centro de investigación y desarrollo de camélidos sudamericanos –lachocc

700 alpacas

230 llamas

280 vicuñas

Centro de investigación y desarrollo de vacunos –acraquia –pampas

74 vacunos

Infraestructura

Granja de porcinos

Granja de crianza de truchas

PROGRAMAS

Programas de mejoramiento en camélidos

También a través de Concejo Regional de Ciencia y Tecnología CORCYTEC Huancavelica, se realizan diversas ferias de ciencia y tecnología e innovación a nivel de las instituciones educativas.

La investigación en la Universidad Nacional de Huancavelica se realiza

Nuestra propuesta

Fortalecer el desarrollo de la ciencia, la tecnología y la innovación tecnológica, con enfoque multidisciplinario, promoviendo la inclusión de conocimientos científicos, humanísticos y saberes ancestrales;

También es importante estimular y promover la Investigación Científica y Tecnológica en el nivel escolar, nivel de pregrado y postgrado en las universidades, resaltar que la actividad de la Investigación, se debe promover desde la educación escolar, con la finalidad de sembrar las semillas de la cultura científica e investigativa en los escolares, siendo la cultura investigativa una estrategia que permitirá la formación y ciudadanos críticos y conscientes de su papel como actores en la generación de conocimientos que ayuden en la transformación de las condiciones sociales, económicas y ambientales de la sociedad.

Para este fin el gobierno Regional tiene que trabajar a través del Consejo Regional de Ciencia, Tecnología e Innovación Tecnológica de la Región de Huancavelica CORCYTEC – HUANCAVELICA cuya función es impulsar en materia de Ciencia, Tecnología e Innovación en la Región de Huancavelica, competente en materia de Ciencia, Tecnología e Innovación Tecnológica. Y de acuerdo a sus competencias, fomenta, impulsa y coordina, las actividades planes y proyectos de ciencia, tecnología e innovación en el ámbito de la Región de Huancavelica, en concordancia con los Planes Nacionales formulados por el CONCYTEC, en el marco de los principios fundamentales de las actividades de ciencia, tecnología e innovación tecnológica de la Ley N° 28303, Ley Marco de Ciencia Tecnología e Innovación Tecnológica.



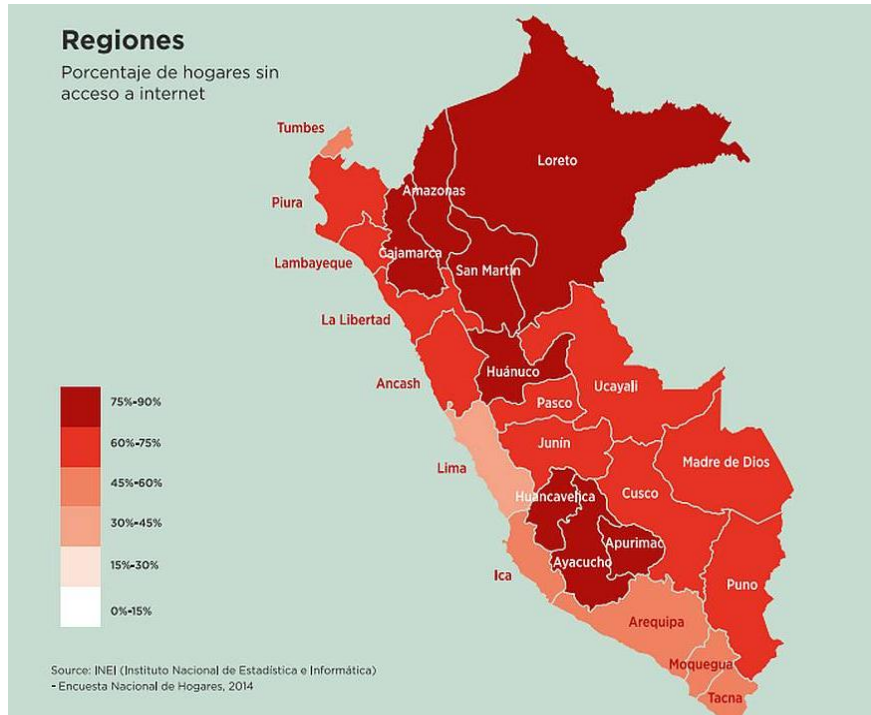
PLAN DE GOBIERNO

H. INCLUSION DIGITAL REGION HUANCAVELICA EN EDUCACION, SALUD Y COMISARIAS

Escenario actual

Al examinar la brecha por regiones, en Perú entre el 75% y 90% de hogares de ocho departamentos no cuenta con acceso a Internet: Amazonas, Cajamarca, Loreto, San Martín, Huánuco, Huancavelica, Ayacucho y Apurímac.

GRAFICO N°19



Fuente: Diario el comercio 2017

Nuestra propuesta

Nosotros decidimos e hicimos en nuestra gestión anterior, acortar distancias, unir más familias, mejorar su negocio y oportunidades, comunicándonos más y mejor con la telefonía móvil, ahora nos toca digitalizar dotando de internet a todas las Instituciones Educativas, establecimientos de salud y Comisarias solo así, la región Huancavelica será más comunicado e informado, por tanto contribuirá al despegue del desarrollo en nuestro departamento insertándonos al mundo de la pista de información.

OBJETIVO ESTRATEGICO	PROPUESTA	INDICADOR	METAS AL 2022
Instalar servicio de internet en las instalaciones educativas, establecimientos de salud y comisarias en el ámbito de la región de Huancavelica.	Incrementar la dotación de internet a las instituciones educativas, establecimientos de salud y comisarias.	Numero de instituciones implementadas con internet en establecimientos de Salud, Instituciones educativas y Comisarias.	100% de las instituciones educativas, establecimientos de salud y comisarias coberturados con internet.



PLAN DE GOBIERNO

3. EJE DE DESARROLLO AMBIENTAL Y TERRITORIAL.

Escenario actual

El departamento de Huancavelica cuenta con una extraordinaria y saludable variedad de climas y ecosistemas en sus diferentes pisos ecológicos, muy rico en la biodiversidad, con esto demostramos que es un emporio de riquezas en recursos naturales, sin embargo, es también uno de los territorios severamente afectados por la acción del calentamiento global, como sabemos por el accionar irresponsable antrópica de los países desarrollados principalmente, que irracionalmente descargan sus gases de efecto Invernadero contaminando y calentando la atmósfera, en consecuencia se agudizó el cambio climático en el territorio huancavelicano, en perjuicio de los ecosistemas en las seis cuencas hidrográficas.

A los procesos de deterioro ambiental, se suman los serios problemas de gestión ambiental. La institucionalidad existente padece de una serie de defectos que inciden negativamente sobre la eficiencia de la gestión. Dentro de tales defectos destacan el excesivo centralismo en la toma de decisiones, el sectorialismo, la ausencia de políticas ambientales integradas, la duplicidad de competencias y funciones ambientales entre los varios niveles de gobierno.

La Gestión Integrada de las cuencas hidrográficas, conforme a las normas del Estado, Huancavelica está determinada por las 6 cuencas hidrográficas a saber: San Juan, Pisco, Ica, Grande que corresponde a la vertiente del pacífico u occidental y Pampas como Mantaro de la vertiente de oriental, estas cuencas están divididas en 25 subcuencas y 65 microcuencas, todas ellas de naturaleza interregional que compartimos responsabilidades con los departamentos de Ica, Ayacucho, Apurímac y Junín, en este contexto es urgente aplicar políticas de mejora de las praderas alto andinas siguiendo los principios de sierra azul, con el fin de mejorar la cubierta vegetal con el objeto de propiciar la recarga hídrica a través de la infiltración de las aguas de las lluvias y mejorar los forrajes para la crianza de las camélidos sudamericanos, ovinos entre otras especies ganaderas de la zona, esto en aplicación del Plan Nacional de Recursos Hídricos elaborados por ANA.

El Cambio climático en el departamento de Huancavelica es vulnerable por las razones de que los nevados andinas han disminuido en un 99%, la temperatura promedio en la cuenca el Mantaro tiende a elevarse a 1,68°C, hay cambios en los ciclos de precipitaciones, y los cambios climatológicos adversos son más notorios (A. e Ipenza C, 2014). En este contexto, a la fecha, se ha comprobado la poca efectividad de instrumentos como la Estrategia Regional de Cambio Climático, induciéndonos a que nuestro departamento esté rezagado en sus compromisos y necesidades de acción sobre tales temas. Por lo que nos impone la necesidad de contar con una política real que afronte el cambio climático, que sea capaz de diseñar y conducir acciones de mitigación de los efectos de esta problemática ambiental.

Con la experiencia sostenida en la gestión anterior, nos permite priorizar incidencias urgentes en nuestra política ambiental de manera organizada, participativa, planificada de las actividades dentro del marco de la gobernanza ambiental, con la intervención directa de los tres niveles de gobiernos y la infalible participación de las comunidades campesinas cuidando nuestros recursos naturales como: los suelos, recursos hídricos, cubierta forestal, biodiversidad.



PLAN DE GOBIERNO

Nuestra propuesta

OBJETIVO ESTRATEGICO	PROPUESTA	INDICADOR	METAS AL 2022
Impulsar, y alcanzar un alto grado de conciencia y cultura ambiental	Programa de educación ambiental desde la niñez, que permita conocer la relación del reconocimiento del ambiente como una realidad inseparable de los individuos, sus sociedades, su economía y la interculturalidad.	Numero de eventos de educación ambiental.	12000 Alumnos(as), 400 docentes de las instituciones educativas, fortalecidas en educación ambiental.
	Asistencia técnica para la conservación de recursos naturales de manera oportuna a instituciones y productores.	Número de asistencias técnicas realizadas a instituciones y productores.	48 instituciones con asistencia técnica realizada. 40% de productores asistidos.
	Consolidar y fortalecer la Gerencia Regional de Recursos naturales y Gestión del medio ambiente.	Formulación de sus documentos de gestión, equipamiento Capacitación a funcionarios y servidores públicos.	Incremento de la eficiencia e eficacia en un 30%.
Garantizar la conservación de los suelos en el departamento de Huancavelica.	Gestión de recursos hídricos para la gestión eficiente y sostenible de la oferta y demanda del agua.	Inventario de los recursos hídricos del ámbito regional	
	Impulsar la forestación y reforestación en el ámbito del departamento de Huancavelica.	Formulación de proyectos de forestación y reforestación en el ámbito del departamento de Huancavelica.	4 Estudios realizados con financiamiento y ejecutados. 4,500 hectáreas forestadas y reforestadas.

A. ORDENAMIENTO TERRITORIAL

Escenario actual

En nuestro país, la ocupación del territorio se ha dado de manera inadecuada, generado diversos problemas como la desarticulación territorial, la exclusión de territorios de procesos de desarrollo, la desigualdad en el acceso a servicios y equipamiento, falta de

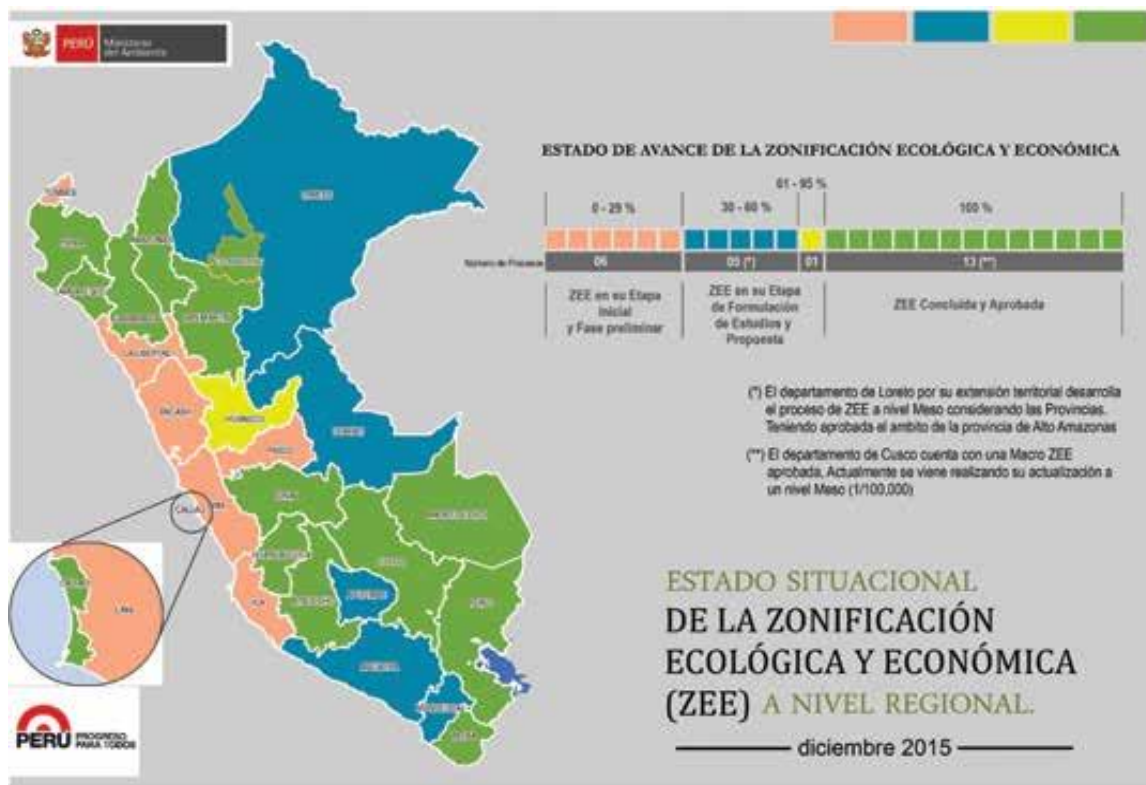


PLAN DE GOBIERNO

competitividad, el incremento de la ocupación de zonas de alto riesgo de desastres incluyendo inversión pública y privada, en algunos casos con efectos negativos en los ecosistemas que proveen servicios, muchos de los cuales están vinculados a seguir disponiendo de recursos naturales que se constituyen en la base productiva del país . Superar esta condición crítica requiere de una visión concertada de desarrollo sostenible del territorio que considere promover la competitividad, la localización de centros urbanos e infraestructura social y económica en áreas no expuestas a peligros, la conservación de los recursos y beneficios ambientales territoriales, así como el desarrollo de una gama de actividades económicamente sostenibles, en armonía con la preservación de la biodiversidad de la que dispone nuestro país.¹³

En la actualidad a nivel del país se han aprobado 13 estudios de zonificación ecológica y económica ZEE de 13 Gobiernos Regionales que cuentan con ZEE aprobada, Huancavelica es una de ellas como se muestra en el gráfico, documento de gestión, elaborado en nuestra gestión anterior

GRAFICO N°20



Fuente: Ordenamiento territorial en el Perú MINAM

Nuestra propuesta

Un primer aspecto a resaltar es que previo a la elaboración del Plan de Ordenamiento Territorial como documento base es el estudio de Zonificación, Ecológica Económica herramienta de gestión elaborado en nuestra gestión anterior, por tanto vamos a iniciar la formulación del Plan de Ordenamiento Territorial para este fin se requiere implementar lo siguiente: Equipamiento de la Gerencia de Recursos Naturales y gestión del medio ambiente del Sistema de Información Geográfica (SIG) articulado a la plataforma de servicios de información geoespacial denominada GEOSERVIDOR, a través de la cual

¹³ Ordenamiento territorial en el Perú MINAM



PLAN DE GOBIERNO

se tiene la posibilidad de acceder a información territorial y proceder a la integración de la misma, incluyendo la disponibilidad de imágenes satelitales, articulada a otras plataformas de información del MINAM.

OBJETIVO ESTRATEGICO	PROPUESTA	INDICADOR	METAS AL 2022
Implementación de los procesos de OT como soporte para la conservación, uso y aprovechamiento sostenible de los recursos naturales y la diversidad biológica, así como la ocupación ordenada del territorio	Elaboración del Plan de Ordenamiento Territorial.	Plan aprobado.	01 plan implementado
	Formulación de un diagnóstico de riesgo natural y antrópico de la región.	Diagnóstico elaborado.	01 directiva de Lineamientos de adaptación al cambio climático.
	Incrementar las capacidades en los recursos humanos para la gestión de los procesos de OT	Capacitación en procesos metodológicos de elaboración de OT, elaboración de cartografía básica y estudios temáticos.	01 Metodología elaborada, 01 cartografía básica culminada.
	Fortalecer los instrumentos para la elaboración de PIPs en Ordenamiento Territorial (OT).	Formulación de PIPs en OT.	02 Proyectos de inversión pública en OT ejecutados.

B. EMERGENCIAS Y DESASTRES

Escenario actual

Haciendo una retrospectiva sincera el fenómeno del cambio climático viene afectando severamente la disponibilidad de agua en el ámbito del departamento, incrementando la inminente situación gradual del estrés hídrico a futuro, a consecuencia de la disminución y desaparición de los nevados andinos, que afecta a todas las cuencas formativas de los ríos que llegan hasta la costa por la vertiente occidental; de igual medida la población andina estamos en la constante convivencia con los factores climáticos adversos, como las sequías severas, heladas, granizadas, que ponen en peligro la producción de alimentos, lo más preocupante es la constante inmigración de productores hacia las ciudades en busca de fuentes de trabajo asalariado. Ante esta realidad es urgente realizar acciones de gobernanza hídrica en el marco de trabajo concertado de los tres niveles de gobierno y la intervención infaltable de las comunidades campesinas como dueños de los territorios donde se encuentran las fuentes hídricas, los colchones de agua, humedales determinados en sub cuencas y microcuencas concatenado con las políticas del gobierno central de Sierra Azul, que



PLAN DE GOBIERNO

implica desarrollar planes, proyectos y programas de siembra y cosecha de agua especialmente en las cabeceras de cuencas, en el marco de las gestiones de cantidad, calidad, oportunidad, cultura de agua, cambio climático y gestión sostenible de agua para las futuras generaciones. La oficina de defensa civil de la región

Nuestra propuesta

Reducir la vulnerabilidad de riesgo de desastres con una gestión adecuada en el marco de la gestión de riesgo de desastres. En sus fases en la gestión reactiva, correctiva y prospectiva. Para esa finalidad se creará la gerencia de gestión de riesgo de desastres adscrita a la Gobernación Regional.

OBJETIVO ESTRATÉGICO	PROPUESTA	INDICADOR	METAS AL 2022
Promover la gestión de riesgo de desastres en un contexto de cambio climático.	Incremento de los kits para la asistencia frente a emergencias y desastres.	Incremento del presupuesto para adquisición de kits Proyectos elaborados y financiados.	100% de la Población afectada asistida.
	Apoyo integral para la reducción de la vulnerabilidad ante el riesgo de desastres.	Mesas de trabajo inter institucionales para la reducción de riesgos.	50 % Instituciones fortalecidas en gestión de riesgo de desastres.
	Creación de la Gerencia de Gestión de riesgo.	Gerencia Regional de Gestión de riesgos implementada.	100% implementada
	desarrollar capacidades en la gestión reactiva frente a emergencias y desastres	Talleres de capacitación y sensibilización dirigido a servidores públicos, instituciones, estudiantes, y sociedad civil,	50% Población sensibilizada,
	Conformación e implementación de brigadas para la atención de emergencias.	Brigadas capacitadas y conformadas.	

C. SIEMBRA Y COSECHA DE AGUA.

Escenario actual

De acuerdo al informe del Centro de Investigación Tydall Center de Inglaterra, Perú es el tercer país más vulnerable del mundo ante la crisis climática. Esta nominación se refleja en la posibilidad de perder el 40 por ciento del agua en 30 años. Esto se manifiesta en nuestra región en reducción de lluvias se sabe que cada año llueve menos de 12 litros por metro cuadrado, otro aspecto es el retroceso de los glaciares como ejemplo el nevado de Chonta Huamanraza ya no tienen tanto hielo como antes, Así también se produce por la excesiva deforestación, agricultura y ganadería sin



PLAN DE GOBIERNO

protección, se presentan riesgo de sequías, con el cambio climático las sequías, están aumentando y duran más. Los procesos de geodinámica externa como huaycos y derrumbes por haber disminuido la cobertura vegetal por deterioro de sobre pastoreo o reforestación.

Nuestra propuesta

Impulsar los trabajos coordinados con la política nacional de Sierra Azul, a fin de desarrollar acciones de siembra y cosecha de agua en el marco de las cuencas hidrográficas, del mismo modo promover la creación de los Consejos de los Recursos Hídricos de Cuencas, para impulsar el desarrollo económico social de sus poblaciones involucradas, mediante planes de desarrollo de Cuencas.

OBJETIVO ESTRATÉGICO	PROPUESTA	INDICADOR	METAS AL 2022
Implementar una política regional de la cobertura vegetal en las cuencas hidrográficas	Programa Regional de Ecosistemas a fin de mejora de pastos alto andinas evitando la degradación de praderas y la forestación y reforestación de acuerdo a los pisos altitudinales.	Proyectos de inversión en mejora de pastos elaborados y financiados.	Incremento en 20% de las áreas de pastos en las zonas alto andinas.
	Formulación de planes de desarrollo de cuencas.	Planes elaborados y financiados.	06 Cuencas con cobertura vegetal.

4. EJE DE DESARROLLO INSTITUCIONAL

A. LUCHA FRONTAL CONTRA LA CORRUPCIÓN.

Escenario actual

La Encuesta Nacional sobre percepción de la corrupción en el Perú realizadas por el grupo Ipsos Apoyo, muestra una tendencia muy grave en la percepción y tolerancia a la corrupción en nuestro país. Más aun con los últimos acontecimientos ocurrido en el país con los ex gobernantes nacionales, el Congreso de la Republica tornándose en un problema crítico en el país, situación que debemos afrontar en todos los niveles de gobierno.

Los factores que contribuyen a la corrupción son los siguientes:

- Debilidad de las instituciones que conforman el sistema para la investigación, juzgamiento, sanción y reparación de actos de corrupción pública.
- Descoordinación o falta de mecanismos de coordinación entre las instituciones que conforman el sistema anticorrupción.
- Insuficiencia del marco normativo jurídico penal y procesal penal para juzgar y sancionar delitos contra la administración pública.
- Insuficiencia de un mecanismo o herramienta esencial para la prevención e investigación de casos de corrupción, como es el de las Declaraciones Juradas de ingresos, bienes y rentas de los funcionarios públicos y su fiscalización por parte de la Contraloría General de la República.

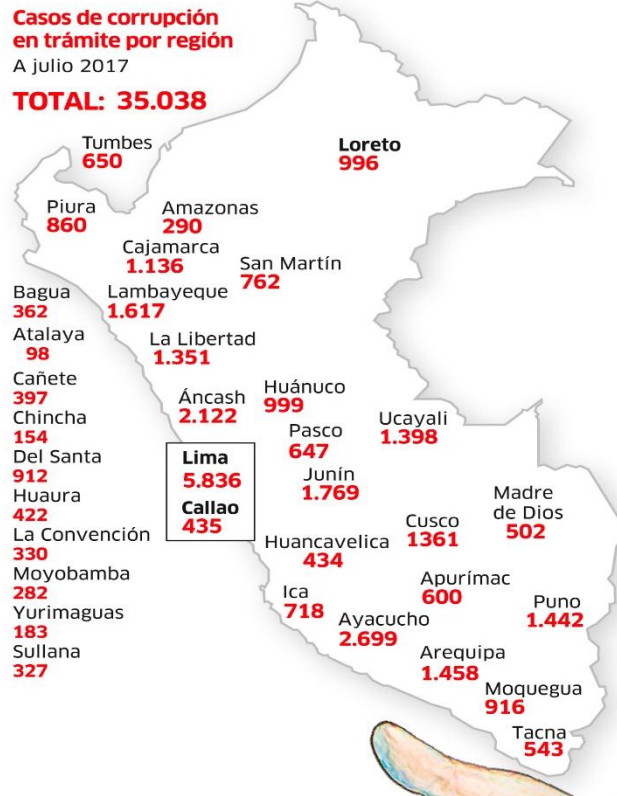


PLAN DE GOBIERNO

Sin embargo, los problemas del sistema penal anticorrupción son más complejos que los indicados en los planes o metas planteadas por las diversas plataformas del gobierno y el Estado.¹⁴

GRAFICO N°21

Radiografía de la corrupción



FUENTE: Diario la Republica – 26 de Agosto 2017

El total de casos de corrupción en trámite a nivel del país es 35038 a julio del 2017 en el caso de Huancavelica es de 434 casos, el departamento con mayores casos a nivel nacional es la región de Lima con 5,836 seguido de Ayacucho con 2699 casos.

En Huancavelica en el año 2013, se conformó la comisión regional anti corrupción cuyos miembros son: El presidente regional, hoy Gobernador Regional, el Presidente de la Corte Superior de Justicia de Huancavelica, el Gobernador de Huancavelica, el Procurador Publico Anticorrupción Descentralizado, el Presidente de la Junta de Fiscales Superiores, el Secretario Técnico de la Comisión Regional Anticorrupción y que fue aprobada con Ordenanza Regional N° 240-2013 GOB.REG.HVCA/CR.

Nuestra propuesta

La lucha contra la corrupción por su complejidad implica una coordinación interinstitucional y lo más importante es la participación de la sociedad civil comunidades organizadas juntas vecinales, universidades, colegios profesionales, Organizaciones no Gubernamentales, asociaciones, apafas, sindicatos la iglesia.

“Cuanto más fuerte es la democracia y más sólida es la vida activa del ciudadano, el peligro de corrupción es considerablemente menor. Si no somos

¹⁴ Metas del sistema penal anticorrupción Yvan Montoya Vivanco -Pontificia Universidad Católica del Perú



PLAN DE GOBIERNO

parte de la solución, seremos parte del problema. Ese es nuestro más significativo dilema ético y político.”¹⁵

En nuestro gobierno impulsaremos la participación de la sociedad civil en el seguimiento y vigilancia de las actividades y principalmente de los proyectos de inversión en ejecución.

A nivel institucional, se implementarán mecanismos de control, en las unidades orgánicas estratégicas, en la ejecución del presupuesto, en la ejecución de las obras y en el proceso de contrataciones mediante directivas, lineamientos y simplificación de procesos, a través de flujogramas de procesos, que permitirán transparencia, ejecución oportuna y con calidad de los proyectos del programa de inversiones y de las actividades de los programas presupuestales.

OBJETIVO ESTRATEGICO	PROPUESTA	INDICADOR	METAS AL 2022
Implementar acciones de prevención y lucha contra la corrupción en el marco del plan nacional anticorrupción.	Implementar el plan regional anticorrupción.	Actualización del plan	01 plan implementado.
	Fortalecer la comisión regional anticorrupción a través capacitaciones y sensibilización.	Reuniones de trabajo de la comisión regional anticorrupción.	01 Comisión Anticorrupción fortalecida.
	Propiciar políticas a nivel regional para la prevención y lucha contra la corrupción.	Lineamientos aprobados de política regional.	01 Directiva de lineamientos Reducción de los casos de corrupción.
	Fortalecimiento de miembros de la sociedad civil en temas de prevención y lucha contra la corrupción.	Talleres de capacitación y sensibilización.	50% Sociedad civil fortalecida.
	Seguimiento y vigilancia a la ejecución de los proyectos de inversión.	Conformación de comités de seguimiento y vigilancia para cada proyecto por miembros de la sociedad civil.	100% Proyectos culminados con transparencia y liquidados.
	Implementación de directivas internas para simplificación de procesos.	Directivas par simplificación de procesos en contrataciones, ejecución de obras, y sistemas de control interno, flujogramas.	7 directivas.

¹⁵ Metas del sistema penal anticorrupción Yvan Montoya Vivanco -Pontificia Universidad Católica del Perú



PLAN DE GOBIERNO

B. MODERNIZACIÓN DEL ESTADO AL SERVICIO DEL CIUDADANO

Escenario actual

En los últimos diez años, el Perú logró una de las tasas más altas de crecimiento económico de la región. El Ingreso Nacional Bruto por persona casi se triplicó¹⁶, y las tasas de pobreza se redujeron a la mitad. Desde 2010, el Perú se ubica en el grupo de países de ingresos medio alto. Este crecimiento económico fue acompañado por un crecimiento parecido de los ingresos del Estado. Desde 2005, la recaudación fiscal se incrementó en 13% por año², y el presupuesto público del año fiscal 2013 se proyecta en más del doble del presupuesto de apertura del año 2006, incrementándose de S/.53,929 millones a S/.108,419 millones.¹⁶

“Sin embargo, este fuerte crecimiento económico y presupuestal no fue acompañado por un crecimiento similar de la capacidad del Estado de gastar bien lo que recauda y de generar las condiciones para un crecimiento sostenible que conlleve a un desarrollo económico y social. Si bien en años recientes el Perú ha escalado seis posiciones en el Índice Global de Competitividad 2012-2013 elaborado por el Foro Económico Mundial, avanzando 31 posiciones en la variable de estabilidad macroeconómica, aún mantiene un desempeño deficiente en pilares claves como innovación (puesto 117 sobre 144), instituciones (puesto 105), educación primaria y salud (puesto 91). En lo que respecta a las instituciones, resalta el bajo desempeño mostrado en aspectos como confianza en los políticos (127) y carga de la regulación gubernamental (128), por mencionar sólo algunos de los más relevantes. El bajo desempeño del Estado se refleja en la poca confianza de la población en el Estado y bajos niveles de satisfacción ciudadana. Según el Latino barómetro 1995-2011⁴, los niveles de satisfacción con la democracia en el Perú se encuentran por debajo del promedio de la región (31% en el Perú versus 39% en promedio en América Latina). Además, aún persisten marcadas desigualdades sociales y territoriales⁵; según el mismo Latino barómetro, apenas el 14% de los peruanos considera que la distribución de la riqueza en el país es justa, lo que se refleja en un grado alto de insatisfacción con el sistema político y económico, y altos niveles de conflictividad social que afectan la gobernabilidad democrática.

Desde hace mucho tiempo en el Perú, la ciudadanía exige un mejor Estado, presente, activo y efectivo en todo el territorio nacional. A pesar de que en los últimos años la recaudación fiscal y el presupuesto público se han incrementado sustancialmente, las entidades públicas siguen teniendo una limitada capacidad de gestión, lo cual les impide proveer con eficacia, eficiencia y transparencia servicios públicos de calidad a los ciudadanos”.¹⁷

Las principales deficiencias de la gestión pública en el Perú son:

- Ausencia de un sistema eficiente de planeamiento y problemas de articulación con el sistema de presupuesto público.
- Deficiente diseño de la estructura de organización y funciones.
- Inadecuados procesos de producción de bienes y servicios públicos.

¹⁶ El INB per cápita (anteriormente PIB per cápita) es el ingreso nacional bruto convertido a dólares de los Estados Unidos mediante el método Atlas del Banco Mundial, dividido por la población a mitad de año. Creció de 2050 USD en 2002 a 5500 USD en 2011. Banco Mundial, <http://datos.bancomundial.org/indicador/NY.GNP.PCAP.CD>

¹⁷ Política Nacional de Modernización de la Gestión Pública al 2021-SGP-PCM



PLAN DE GOBIERNO

- Infraestructura, equipamiento y gestión logística insuficiente.
- Inadecuada política y gestión de recursos humanos.
- Limitada evaluación de resultados e impactos, así como seguimiento y monitoreo de los insumos, procesos, productos y resultados de proyectos y actividades.
- Carencia de sistemas y métodos de gestión de la información y el conocimiento.
- Débil articulación intergubernamental e intersectorial.

Estas deficiencias se reflejan con mayor incidencia en el Gobierno Regional de Huancavelica y en las demás instituciones públicas del ámbito del departamento.

Nuestra propuesta

Definitivamente la modernización del estado es compleja y se encuentra en proceso desde el nivel central es necesario implementar lineamientos, replicar experiencias exitosas que permitan un adecuado servicio al ciudadano., de manera eficiente, unitario, descentralizado, transparente.

OBJETIVO ESTRATEGICO	PROPUESTA	INDICADOR	METAS AL 2022
Implementar lineamientos y procesos para mejorar el servicio al ciudadano en el marco de los 5 pilares centrales de la Política de Modernización de la gestión pública.	Actualización del Plan de Desarrollo Regional Concertado al año 2030, Plan Estratégico Institucional al 2022 y los planes operativos institucionales(POI), articulados al plan bicentenario y los lineamientos de política nacional y los lineamientos de CEPLAN.	Planes actualizados implementados. Lineamientos aprobados de política regional.	03 planes actualizados
	Articulación de la planificación con el presupuesto, con enfoque de resultados.	Implementación de directiva de articulación de Plan y presupuesto. Documentos de gestión actualizados.	Optimización al 100% del presupuesto y cumplimiento de metas planificadas. 04 documentos de gestión actualizados.
	Actualización de los documentos de gestión (ROF, Manual de perfil puestos, cuadro de puestos de la entidad).	Directivas y lineamientos elaborados, flujogramas de procesos, Talleres de capacitación.	5 directiva elaboradas.
	Simplificación de procesos, articulación de los sistemas administrativos y capacitación a los funcionarios.	Equipamiento técnico y tecnológico de las unidades orgánicas.	32 Unidades orgánicas equipadas brindan mejor servicio al ciudadano.
	Adquisición de Equipos para las unidades		



PLAN DE GOBIERNO

	orgánicas del Gobierno Regional con tecnología de punta.		
--	----------------------------------------------------------	--	--

C. TRANSPARENCIA Y ACCESO A LA INFORMACIÓN.

Escenario actual.

El principio de transparencia se encuentra implícito en el Estado democrático y social de Derecho y en la fórmula republicana de gobierno a que aluden los Artículos 3°, 43° y 45° de la Constitución Política del Perú. Ahí donde el poder emana del pueblo, este debe ejercerse no solo en nombre del pueblo sino para el pueblo, conforme a lo dispuesto en el referido Artículo 45°. La puesta en práctica de este principio coadyuva a combatir la corrupción en el Estado y, al mismo tiempo, constituye una herramienta efectiva contra la impunidad del poder permitiendo que los ciudadanos accedan a conocer la forma en que éste se ejerce.¹⁸

Una de las manifestaciones del principio de transparencia es, sin duda, el derecho de acceso a la información pública, como concreción de las libertades informativas de las que goza toda persona. Igualmente, se puede mencionar que el principio de publicidad que rige sobre la Administración Pública se desprende del principio de transparencia⁶, en la medida que éste impulsa y orienta a las distintas actividades estatales.

En el Perú a diferencia de otros países el derecho de acceso a la información pública es un derecho constitucional es decir amparado por nuestra constitución política de estado.

Conforme señala el Artículo 3° del TUO de la Ley N° 27806, como consecuencia del principio de publicidad, el Estado debe adoptar medidas básicas que garanticen y promuevan la transparencia en la actuación de las entidades de la Administración Pública. Como parte de estas medidas, el Artículo 5° del TUO de la Ley N° 27806 establece que, de manera progresiva y en función de su presupuesto asignado, las entidades públicas deben difundir a través de la Internet información sobre: a) datos generales (incluyendo su organización organigrama, Texto Único de Procedimientos Administrativos – TUPA); b) presupuesto (incluyendo los presupuestos ejecutados, proyectos de inversión, partidas salariales, etc.); c) las adquisiciones de bienes y servicios que realicen; d) actividades oficiales; y, e) información adicional que la entidad considere pertinente.

En el Gobierno Regional de Huancavelica actualmente se tiene implementado el portal de transparencia algunos links no se encuentran actualizados de acuerdo a la normatividad vigente

Nuestra propuesta

En nuestro gobierno se implementará estrategias de acceso a la información pública, para garantizar la transparencia en el marco del **Plan de Acción de Gobierno Abierto del Perú**, instrumento que contiene compromisos concretos para mejorar los niveles de transparencia y acceso a la información pública, promover la participación ciudadana, y mejorar la integridad pública y el Gobierno Electrónico.

¹⁸ Véase, Sentencia del Tribunal Constitucional del 30 de setiembre de 2010, recaída en el Expediente N° 00566-2010-PHD/TC, fundamentos jurídicos 5 y 6. En la misma línea podemos encontrar la Sentencia del Tribunal Constitucional del 25 de mayo de 2010, recaída en el Expediente N° 02814-2008-PHD/TC.



PLAN DE GOBIERNO

OBJETIVO ESTRATEGICO	PROPUESTA	INDICADOR	METAS AL 2022
Mejorar los niveles de transparencia y acceso a la información pública, promover la participación ciudadana, y mejorar la integridad pública y el Gobierno Electrónico.	Actualización del portal de transparencia en el marco del plan de acción de Gobierno abierto del Perú.	Información oportuna y vigente para el ciudadano e instituciones	. 01 Portal de transparencia actualizado
	Fortalecer las capacidades de los funcionarios, y servidores públicos en materia de Gobierno Abierto.	Talleres de capacitación en materia de Gobierno abierto.	100 % Funcionarios y servidores públicos capacitados que brindan información oportuna a los usuarios.
	Implementar procedimientos para la digitalización de documentos y la información, su organización y conservación conforme a la normatividad que emita el Archivo General de la Nación.	Directiva para el cumplimiento para la digitalización, organización y conservación del acervo documental del Gobierno Regional.	01 directiva implementada para la Información digitalizada, organizada y conservada.
	Implementar capacitación para la sociedad civil en Procedimientos administrativos para acceder a la información pública.	Talleres de capacitación en procedimientos para acceder a la información pública.	8 talleres de capacitación

D. GOBERNANZA Y GOBERNABILIDAD.

Escenario actual

Históricamente ha existido en la región una relación deficiente entre el Estado y el mercado, por una parte, y el Estado y los ciudadanos, por otra, que se ha traducido en una erosión de las posibilidades de un desarrollo sustentable y equitativo. En efecto, el diagnóstico histórico reconoce la existencia, con diferencias entre los países, de un “déficit democrático” que, en ocasiones, se ha expresado en fenómenos de autoritarismo, clientelismo, populismo, corrupción y captura de las instituciones y políticas públicas por intereses particulares¹⁹

Un elemento de análisis constituye la democracia, pues una acción correcta del Estado contribuye a la gobernabilidad y gobernanza, fortalece la existencia del Estado y, en general, al reconocimiento de la democracia como sistema político capaz de resolver los problemas de la población; sin embargo, en América Latina hay una percepción débil respecto de la democracia: sólo el 61% la apoya, el 44% está satisfecho y el 17% se encuentra insatisfecho. En esta mirada, es importante constatar que en el Perú el 61% apoya la 4 democracia, sólo el 28% está satisfecho y un 33% se encuentra insatisfecho.

¹⁹ Banco Interamericano de Desarrollo BID-2003



PLAN DE GOBIERNO

Esta información nos permite concluir que la acción del Estado es débil o insuficiente, o por lo menos así lo entienden los ciudadanos y ciudadanas para tener esa valoración. Otra limitante para el avance de la gobernabilidad es el detenimiento del proceso de descentralización, como opción se han conformado las mancomunidades regionales como el de los andes conformado por Huancavelica , Ayacucho, Ica, Apurímac; Mancomunidad conformada en nuestra gestión anterior, así mismo la Mancomunidad Regional Pacífico Centro Amazónico (PACA), como la mancomunidad Regional Ica Huancavelica, espacios que contribuyen a la gobernabilidad y gestión de desarrollo de las regiones conformantes.

La gobernabilidad en Huancavelica, implica la relación entre el estado y la sociedad, la participación ciudadana ha devenido a menos por la desconfianza y pérdida de credibilidad en los espacios de diálogo y concertación; el sistema INVIERTE PE implementado por el actual gobierno, ha desplazado los espacios concertación del presupuesto participativo al incorporarse la priorización de proyectos en los programas multianuales, la asistencia de la sociedad civil a las audiencias de rendición de cuentas es menor a los años anteriores, existe desconfianza y poca credibilidad de los ciudadanos; el sistema de control interno de la entidad no se ha implementado.

Nuestra propuesta

OBJETIVO ESTRATEGICO	PROPUESTA	INDICADOR	METAS AL 2022
Fortalecimiento de la Gobernanza y Gobernabilidad con participación de la sociedad civil.	Implementación del sistema de control interno de acuerdo a la normatividad de la Contraloría General de la Republica.	Sistema de control Interno implementado en todas sus fases.	01 sistema de control implementado.
	Fortalecer el proceso de descentralización: política-administrativa y fortalecer las mancomunidades regionales.	Mancomunidades regionales conformadas y fortalecidas.	3 mancomunidades regionales fortalecidas.
	Promover la participación de los ciudadanos a través de los espacios de concertación.	Ciudadanos participan en los espacios de concertación audiencias públicas de rendición de cuentas, presupuesto participativo, comités de seguimiento y vigilancia.	8 audiencias públicas de rendición de cuentas.
	Mejorar la capacidad de coordinación de estrategias y políticas públicas, con las instituciones y sociedad civil.	Reuniones de trabajo interinstitucionales y con la sociedad civil	25 reuniones de trabajo

ANEXOS



PLAN DE GOBIERNO

PROYECTOS DEL 2019 AL 2022 DE ACUERDO AL PMI.

PROYECTOS	PERIODO DE EJECUCIÓN	FUENTE DE FINANCIAMIENTO
SALUD		
Construcción del hospital regional de Huancavelica.	2019-2022	Recursos ordinarios
Elaboración de estudios definitivos para la construcción de hospitales en las provincias de Huancavelica.	2019-2022	Recursos ordinarios
Implementación de un centro preventivo de cáncer con servicios de citología y mamografía.	2019-2022	Recursos ordinarios
Implementación de clínicas odontológicas y oftalmológicas.	2019-2022	Recursos ordinarios
Equipamiento biomédico de los centros de salud a nivel regional.	2019-2022	Recursos ordinarios
EDUCACIÓN		
Implementación de comedores saludables en Instituciones educativas.	2019-2022	Recursos ordinarios
Mejoramiento y construcción de infraestructura educativa en la región Huancavelica.	2019-2022	Recursos ordinarios
Especialización a Directores y Docentes, mediante becas en diplomados, maestrías y doctorados.	2019-2022	Recursos ordinarios
Implementación de laboratorios, talleres en los institutos tecnológicos y pedagógicos.	2019-2022	Recursos ordinarios
Implementación y equipamiento con mobiliarios educativos para educación superior tecnológicos.	2019-2022	Recursos ordinarios
Especialización en diferentes carreras tecnológicas para los docentes.	2019-2022	Recursos ordinarios
Creación de institutos de idiomas en las 7 provincias de Huancavelica.	2019-2022	Recursos ordinarios
Implementación y equipamientos de cocinas y comedores para estudiantes de Institutos tecnológicos.	2019-2022	Recursos ordinarios
Implementación de servicio de internet para los institutos tecnológicos y pedagógicos.	2019-2022	Recursos ordinarios
TRANSPORTES		
Elaboración de estudio técnico de factibilidad y estudio definitivo para la Rehabilitación y mejoramiento de la carretera: Huancavelica - Santa Ines -Emp PE 24A L=206.70 KM.	2019-2022	Recursos ordinarios
Elaboración de estudios y ejecución a nivel de asfaltado definitivo del tramo: Licapa – Lircay – Paucara –Andabamba –Anco –Tuco Ccasa – Paucarbamba –Chinchihuasi –Pachamarca.	2019-2022	Recursos ordinarios
Estudio definitivo de la carretera alterna de tramo: Huancavelica –Palca –Nuevo Occoro – Laria – Conayca –Cuenca- Pilchaca – Moya.	2019-2022	Recursos ordinarios
Elaboración de estudio de factibilidad y estudio definitivo para la Rehabilitación y mejoramiento de la carretera: Lircay -Seclla -Julcamarca -Lagunillas L=119.00 KM.	2019-2022	Recursos ordinarios
Elaboración de estudio de factibilidad y estudio definitivo para la Rehabilitación y mejoramiento	2019-2022	Recursos ordinarios



PLAN DE GOBIERNO

de la carretera: Huancavelica -Santa Ines -Emp PE 24A L=206.70 KM.		
Elaboración de estudio de factibilidad y estudio definitivo para la Mejoramiento de la carretera: Chinchá -Palca - Villa de Arma -Emp PE 28D (Plaza pata) L=210.00 KM.	2019-2022	Recursos ordinarios
Rehabilitación y mejoramiento de la carretera longitudinal de la sierra tramo IV: Izcuchaca – Mayocc. Elaboración de estudios de pre inversión e inversión para la Rehabilitación y mejoramiento de la carretera : Mejorada -Acobamba -Emp PE 3S L=157.00 KM	2019-2022	Recursos ordinarios
Ejecución de pavimento económico sobre el tramo pampas- churcampa.	2019-2022	Recursos ordinarios
Intervención de vías departamentales con pavimento económico.	2019-2022	Recursos ordinarios
Implementación del pool de maquinarias para intervenciones viales.	2019-2022	Recursos ordinarios
Elaboración de estudio definitivo y ejecución del tramo: QAPAQ ÑAN EMP. PE -26 HUARACCOPATA (HUANCAVELICA)- TIPICOCHA (CASTROVIRREYNA) –EMP. PE-24 SAN JERONIMO (YAUYOS), DEPARTAMENTO DE HUANCAVELICA Y LIMA.	2019-2022	Recursos ordinarios
Instalación De Banda Ancha Para La Conectividad Integral Y Desarrollo Social De La Región Huancavelica.	2019-2022	Recursos ordinarios
Gestión de la conectividad de alta velocidad (LTE) en la región de Huancavelica.	2019-2022	Recursos ordinarios
ENERGÍA Y MINAS.		Recursos ordinarios
Electrificación rural de comunidades campesinas.	2019-2022	Recursos ordinarios
AGRICULTURA		
Mejoramiento de la producción y productividad de los cultivos de cebada, maíz, haba, arveja y quinua, con valor agregado en el corredor económico de las provincias de Acobamba, Angaraes, Huancavelica, Churcampa y Tayacaja.	2019-2022	Recursos ordinarios
Masificación de la producción de semilla básica de papa nativa y comercial en invernaderos, a partir de los microtuberculillos procedentes de la producción aeropónica.	2019-2022	Recursos ordinarios
Mejoramiento de la producción y productividad de palto y aguaymanto en las microcuencas de las provincias de Acobamba, Angaraes, Huancavelica, Churcampa, Huaytara, Castrovirreyna y Tayacaja.	2019-2022	Recursos ordinarios
Fortalecimiento de la capacidad productiva del sistema de crianza de alpacas y llamas en las provincias de Angaraes, Huancavelica, Castrovirreyna y Huaytara.	2019-2022	Recursos ordinarios
Mejoramiento de la capacidad productiva del ganado vacuno de leche en las provincias de	2019-2022	Recursos ordinarios



PLAN DE GOBIERNO

Angaraes, Huancavelica, Churcampa, Huaytara, Castrovirreyna y Tayacaja.		
Mejoramiento del sistema de crianza del ganado ovino en las provincias de Acobamba, Angaraes, Huancavelica, Churcampa, Huaytara, Castrovirreyna y Tayacaja.	2019-2022	Recursos ordinarios
Fortalecimiento de la crianza de animales menores en el corredor económico de las provincias de Acobamba, Angaraes, Huancavelica, Churcampa, Huaytara, Castrovirreyna y Tayacaja.	2019-2022	Recursos ordinarios
Fortalecimiento de la Cadena Productiva de lácteos en el corredor económico de Huancavelica, Angaraes, Churcampa, Castrovirreyna, Huaytará y Tayacaja.	2019-2022	Recursos ordinarios
Recuperación y mejoramiento de praderas naturales en las cabeceras de cuenca con capacidad de producción en camélidos sudamericanos, ovinos y vacunos de carne.	2019-2022	Recursos ordinarios
Fortalecimiento de capacidades técnico-productivo a los Agentes Económicos Organizados a través de Centros de Capacitación establecidos en las Universidades e Institutos Tecnológicos.	2019-2022	Recursos ordinarios
Fortalecimiento de las organizaciones de mujeres, jóvenes y adulto mayor, con la implementación de la crianza de menores con enfoque empresarial.	2019-2022	Recursos ordinarios
Desarrollar la producción de hortalizas y floricultura en invernaderos y huertos, con las instituciones educativas, organizaciones de mujeres y adulto mayor, para fomentar la seguridad alimentaria.	2019-2022	Recursos ordinarios
Fortalecimiento de capacidades a los productores, para mejorar la productividad de cultivos nativos de la región.	2019-2022	Recursos ordinarios
Promoción y fortalecimiento de la cadena productiva de hierbas aromáticas y medicinales, con enfoque empresarial.	2019-2022	Recursos ordinarios
Implementación y fortalecimiento de los Centros de Investigación Agropecuaria a través de convenios con entidades públicas y privadas.	2019-2022	Recursos ordinarios
Formación de Bancos de Semilla para la producción de semilla mejorada.	2019-2022	Recursos ordinarios
Mejoramiento y recuperación de la infraestructura de riego existente (reservorios, canales de riego y captación de agua), para optimizar el uso del agua en convenio con las Municipalidades Provinciales y Distritales.	2019-2022	Recursos ordinarios
Represamiento de agua de la micro cuenca de cachimayo lugar mal paso	2019-2022	Recursos ordinarios
Renovación, mejora e implementación de la infraestructura de la Dirección Regional Agraria Huancavelica, Agencias Agrarias y Sedes Agrarias.	2019-2022	Recursos ordinarios
Renovación del cerco perimétrico e implementación de la infraestructura de la Estación Experimental Agraria Callqui.	2019-2022	Recursos ordinarios
AMBIENTAL		



PLAN DE GOBIERNO

“Instalación y Recuperación de los servicios ambientales de Protección y regulación de los recursos naturales en las seis cuencas hidrográficas del departamento de Huancavelica”,	2019-2022	Recursos ordinarios
“Mejoramiento y Ampliación de la frontera agrícola mediante riego tecnificado en las microcuencas de las provincias de Huancavelica, Huaytará, Castrovirreyna, Tayacaja, Angaraes y Churcampa del departamento de Huancavelica”	2019-2022	Recursos ordinarios
“Creación y Mejoramiento del servicio de reforestación y forestación con especies adaptativas de los pisos ecológicos en las cuencas medias de la 07 provincias de Huancavelica con participación de las mujeres ”	2019-2022	Recursos ordinarios
“Conservación y Aprovechamiento integrado y sostenible de los recursos hídricos, dentro del marco de las cuencas hidrográficas, con enfoque de siembra y cosecha de agua en el departamento de Huancavelica”	2019-2022	Recursos ordinarios
“Instalación, Conservación y manejo de la rica Biodiversidad de las provincias de Huancavelica, Anagaraes, Acobamba, Churcampa, Huaytará, Castrovirreyna y Tayacaja del departamento de Huancavelica”	2019-2022	Recursos ordinarios
“Recuperación y conservación de las praderas alto andinas en el marco de las políticas de Sierra Azul de los recursos hídricos para el mejoramiento ganadero en cabeceras de las 06 cuencas hidrográficas del departamento de Huancavelica”	2019-2022	Recursos ordinarios
“Creación y Mejoramiento de conservación de los ecosistemas en 7 provincias, en el marco de la Gobernanza Ambiental Sostenible, fortalecidos por la participación de los Gobiernos Locales”.	2019-2022	Recursos ordinarios
PRODUCCIÓN		
Fomentar la cultura de producción a través de fortalecimiento de capacidades y mejoramiento de soporte técnico económico a productores diversos, para lograr rentabilidad productiva atreves de los MYPES.	219-2022	Recursos ordinarios
Fortalecer las capacidades a productores artesanales en la producción de truchas en jaulas flotantes y estanques	2019-2022	Recursos ordinarios
Repoblamiento de truchas en los principales ríos y lagunas, para mejorar la calidad nutricional de la población.	2019-2022	Recursos ordinarios
Implementar la cadena productiva de camarón de río, para mejorar el nivel socio económica del productor.	2019-2022	Recursos ordinarios
Promover la crianza del pejerrey argentino en las lagunas de región quechua.	2019-2022	Recursos ordinarios
Promover la crianza de tilapia en la zona de ceja de selva, para mejorar la calidad nutricional del poblador.	2019-2022	Recursos ordinarios



PLAN DE GOBIERNO

Promover la manufactura y procesamiento de la materia prima de los productos agropecuarios, a través de la implementación de plantas de procesamiento.	2019-2022	Recursos ordinarios
Creación del parque industrial tecnológico en Huancavelica.	2019-2022	Recursos ordinarios
TURISMO Y ARTESANÍA		
Puesta en valor de los principales centros de atracción turística.	2019-2022	Recursos ordinarios
Identificación e implementación de circuitos turísticos.	2019-2022	Recursos ordinarios
Identificación y puesta en valor de los caminos reales en la región.	2019-2022	Recursos ordinarios
Implementación del centro de difusión cultural artísticos de la región.	2019-2022	Recursos ordinarios
Implementación de centros de artesanía.	2019-2022	Recursos ordinarios
INSTITUCIONAL		
Equipamiento tecnológico del Gobierno Regional de Huancavelica		

ESTRATEGIA

Estos proyectos serán financiados con presupuestos gestionados al gobierno central a los diversos programas de los ministerios para este fin se elaborarán los expedientes técnicos en el primer año de gobierno



PROYECTOS DEL PROGRAMA MULTIANUAL 2019-2021

N°	Código Único	Nombre de la inversión	Localización			Costo de Inversión S/	Devengado Acumulado al 31.12.2017 * S/	PIM 2018	Programación de Monto de Inversión S/		
			Departamento	Provincia	Distrito				2019	2020	2021
		PENDIENTES POR LIQUIDAR				201,760,628.00	193,783,168.00	782,515.00	4,860,763.00	1,833,497.00	500,683.00
1	2099757	CONSTRUCCION DEL SISTEMA DE RIEGO EN EL CENTRO POBLADO DE CHOPCCAPAMPA, DISTRITO DE PAUCARA - ACOBAMBA - HUANCAVELICA	Hvca	Acobamba	Paucará	2,253,438.00	2,194,868.00			58,570.00	
2	2100531	CONSTRUCCIÓN Y EQUIPAMIENTO DE LA INFRAESTRUCTURA DEL PUESTO DE SALUD DE PARIACC, DISTRITO DE HUARIBAMBA-TAYACAJA-HUANCAVELICA	Hvca	Tayacaja	Huaribamba	1,066,843.00	1,002,780.00			64,063.00	
3	2106266	MEJORAMIENTO DE LA CAPACIDAD RESOLUTIVA DE LOS SERVICIOS DE SALUD DE PRIMER NIVEL DE ATENCION DE LOS PUESTOS DE SALUD DE LLAMACANCHA, SAN JUAN DE PALTARUMI, DOS DE MAYO Y RUNDOVILCA, DE LA MICRORRED PAMPAS, RED TAYACAJA-HUANCAVELICA	Hvca	Tayacaja	Pampas	3,095,228.00	3,025,618.00			69,610.00	
4	2151266	MEJORAMIENTO DEL SERVICIO DE DIAGNÓSTICO POR IMÁGENES DEL HOSPITAL DE PAMPAS	Hvca	Hvca	Pampas	5,226,884.00	5,154,382.00			72,502.00	



PLAN DE GOBIERNO

5	2155472	MEJORAMIENTO DEL SERVICIO DE SALUD EN EL CENTRO DE SALUD DE SAN CRISTOBAL EN EL DISTRITO, PROVINCIA Y DEPARTAMENTO DE HUANCAVELICA	Hvca	Hvca	Hvca	6,599,165.00	6,299,060.00	268,350.00	31,755.00	
6	2152567	MEJORAMIENTO DE LOS SERVICIOS DE SALUD DEL P.S. PAMPACHACRA CATEGORIA I 1 DEL PRIMER NIVEL DE COMPLEJIDAD, EN LA LOCALIDAD DE PAMPACHACRA, DISTRITO DE HUANCAVELICA, PROVINCIA DE HUANCAVELICA DEPARTAMENTO HUANCAVELICA	Hvca	Hvca	Hvca	996,762.00	977,512.00		19,250.00	
7	2134982	MEJORAMIENTO DE LA CAPACIDAD RESOLUTIVA DE LOS SERVICIOS DE SALUD DEL PRIMER NIVEL DE ATENCION DEL PUESTO DE SALUD DE VILLA REAL PACCHAPATA DE LA MICRORED ACOSTAMBO DE LA RED TAYACAJA DEL DEPARTAMENTO DE HUANCAVELICA	Hvca	Tayacaja	Acostambo	945,153.00	932,512.00		12,641.00	
8	2225322	MEJORAMIENTO DEL SISTEMA DE AGUA POTABLE EN EL CENTRO POBLADO DE AYACCOCHA, DISTRITO DE ACORIA - HUANCAVELICA - HUANCAVELICA	Hvca	Hvca	Acoria	1,115,233.00	1,113,876.00			1,357.00
9	2208909	INSTALACION DEL SERVICIO DE ALCANTARILLADO EN LA LOCALIDAD DE PACOMARCA, DISTRITO DE OCOYO - HUAYTARA - HUANCAVELICA	Hvca	Huaytará	Ocoyo	807,272.00	798,740.00		8,532.00	
10	2226716	REHABILITACION Y AMPLIACION DEL SISTEMA DE AGUA POTABLE Y DESAGUE EN LA LOCALIDAD DE MOYA, DISTRITO DE MOYA, PROVINCIAS DE HUANCAVELICA - HUANCAVELICA	Hvca	Hvca	Moya	2,791,000.00	2,789,640.00		1,360.00	



PLAN DE GOBIERNO

11	2058219	CONSTRUCCION, MEJORAMIENTO DE LA I.E. N° 36080 SAN MIGUEL DE PUCACCOCHA, DISTRITO DE ACORIA - HUANCAVELICA - HUANCAVELICA	Hvca	Hvca	Acoria	1,072,158.00	1,054,783.00		17,375.00	
12	2081426	CONSTRUCCION E IMPLEMENTACION DE LA INSTITUCION EDUCATIVA SANTA ISABEL DE ANTACCOCHA, PROVINCIA DE HUANCAVELICA - HUANCAVELICA	Hvca	Hvca	Hvca	1,446,137.00	1,402,033.00		44,104.00	
13	2051388	MEJORAMIENTO DE LOS SERVICIOS EDUCATIVOS DE LA INSTITUCION EDUCATIVA ANTONIO RAYMONDI DEL CENTRO POBLADO DE AMBATO.	Hvca	Hvca	yauli	239,921.00	820.00		239,101.00	
14	2161393	MEJORAMIENTO DE LOS SERVICIOS EDUCATIVOS EN LA INSTITUCION EDUCATIVA INICIAL N 825 DEL CENTRO POBLADO DE TRES ESTRELLAS, DISTRITO DE ACORIA, PROVINCIA Y DEPARTAMENTO DE HUANCAVELICA	Hvca	Hvca	Acoria	1,286,542.00	1,280,822.00		5,720.00	
15	2132992	MEJORAMIENTO DE LA I.E. NIVEL SECUNDARIO RAMÓN CASTILLA Y MARQUESADO DEL BARRIO DE SANTA ANA, DISTRITO Y PROVINCIA DE HUANCAVELICA	Hvca	Hvca	Hvca	6,966,018.00	6,964,897.00		1,121.00	
16	2157413	MEJORAMIENTO Y AMPLIACION DE INFRAESTRUCTURA DE LA INSTITUCIÓN EDUCATIVA DE NIVEL SECUNDARIO MARISCAL AGUSTIN GAMARRA-HUANDO	Hvca	Hvca	Huando	2,540,628.00	2,524,425.00		16,203.00	
17	2145390	CONSTRUCCIÓN Y EQUIPAMIENTO DE LA INFRAESTRUCTURA DE LA INSTITUCIÓN EDUCATIVA PRIMARIA N° 36475 SAN GERÓNIMO - HUANCAVELICA	Hvca	Hvca	Hvca	1,165,478.00	1,161,507.00		3,971.00	



PLAN DE GOBIERNO

18	2152726	MEJORAMIENTO DE LA CAPACIDAD PRODUCTORA DE SERVICIOS EDUCATIVOS DE LA I. E. DE NIVEL PRIMARIO N 36048 DEL DISTRITO DE LARIA - HUANCAVELICA -	Hvca	Hvca	Laria	2,967,085.00	2,930,663.00	3,000.00		33,422.00
19	2149559	IMPLEMENTACION CON MODULOS EDUCATIVOS EN LA INSTITUCION EDUCATIVA RAUL JIMENEZ CHAVEZ DEL CENTRO POBLADO NUEVA ESPERANZA DE CHONTA, DISTRITO DE PAUCARBAMBA, PROVINCIA CHURCAMP, DEPARTAMENTO DE HUANCAVELICA	Hvca	Churcampa	Paucarbamba	1,317,055.00	1,299,665.00			17,390.00
20	2216932	MEJORAMIENTO DE LOS SERVICIOS EDUCATIVOS DE LA INSTITUCION EDUCATIVA INICIAL N° 138 DEL DISTRITO DE ASCENSIÓN, PROVINCIA Y DEPARTAMENTO DE HUANCAVELICA	Hvca	Hvca	Ascensión	1,053,610.00	1,034,325.00			19,285.00
21	2146531	ADECUACIÓN Y MEJORAMIENTO DE LA OFERTA DEL SERVICIO EDUCATIVO PRIMARIO DE LA I.E. N 36538, VILLAPAMPA, YAULI, HUANCAVELICA	Hvca	Hvca	yauli	2,240,622.00	2,124,612.00			116,009.00
22	2154358	SUSTITUCION Y MEJORAMIENTO DE LA INFRAESTRUCTURA DE LA INSTITUCION EDUCATIVA N° 36019 DE MUQUECC BAJO - DISTRITO DE ACORIA	Hvca	Hvca	Acoria	1,692,391.00	1,673,823.00			18,568.00
23	2173468	MEJORAMIENTO DEL SERVICIO EDUCATIVO EN LA I.E. N 36322 LOCALIDAD DE LLALLAS ALTA, DISTRITO DE HUANDO - HUANCAVELICA - HUANCAVELICA	Hvca	Hvca	Huando	1,833,657.00	1,086,813.00		746,844.00	



PLAN DE GOBIERNO

24	2158075	MEJORAMIENTO Y AMPLIACION DE LOS SERVICIOS DE EDUCACION SECUNDARIA EN LA I.E. NUESTRA SEÑORA DE COCHARCAS DEL DISTRITO DE PAUCARA - ACOBAMBA - HUANCAVELICA	Hvca	Acobamba	Paucará	11,801,658.00	11,786,162.00	5,788.00	9,708.00		
25	2135248	CONSTRUCCION DE LA INSTITUCION EDUCATIVA AUGUSTO SALAZAR BONDY DEL CENTRO POBLADO MENOR DE CUYOCC-ANCO-CHURCAMP- HUANCAVELICA	Hvca	Churcampa	Anco	2,448,920.00	2,369,629.00	8,929.00	70,362.00		
26	2149325	AMPLIACION Y MEJORAMIENTO DE LA OFERTA DEL SERVICIO EDUCATIVO SECUNDARIO DE LA I.E. JORGE BASADRE GROHMANN, PUCARA, ATALLA, YAULI, HUANCAVELICA	Hvca	Hvca	yauli	3,148,274.00	2,996,285.00		151,989.00		
27	2132993	MEJORAMIENTO DE INFRAESTRUCTURA DE LA INSTITUCION EDUCATIVA PRIMARIA N° 36401 DEL CENTRO POBLADO DE LLACAN - ACORIA - HUANCAVELICA - HUANCAVELICA	Hvca	Hvca	Acoria	1,265,987.00	1,211,056.00	50,931.00	4,000.00		
28	2113101	IMPLEMENTACION FISICA PARA EL MEJORAMIENTO DEL SERVICIO EDUCATIVO DE LA I.E. N 37001, UBICADO EN EL DISTRITO, PROVINCIA Y DEPARTAMENTO DE HUANCAVELICA	Hvca	Hvca	Hvca	2,241,373.00	2,190,936.00		50,437.00		
29	2135219	CONSTRUCCION DE LA INFRAESTRUCTURA Y EQUIPAMIENTO DE LA INSTITUCION EDUCATIVA TECNICO AGROPECUARIO JOSE ANTONIO ENCINAS FRANCO NIVEL SECUNDARIO DEL CENTRO POBLADO DE CHACARILLA, DISTRITO DE YAULI, PROVINCIA HUANCAVELICA, DEPARTAMENTO DE HUANCAVELICA	Hvca	Hvca	Yauli	3,083,849.00	3,013,618.00	10.00	70,221.00		



PLAN DE GOBIERNO

30	2230406	MEJORAMIENTO DE LA INFRAESTRUCTURA DE LA INSTITUCION EDUCATIVA INICIAL N° 239- MUQUECC BAJO	Hvca	Hvca	Acoria	831,177.00	811,074.00	3,000.00	17,103.00		
31	2231721	MEJORAMIENTO DEL SERVICIO EDUCATIVO DE NIVEL SECUNDARIO EN LA I.E. TUPAC AMARU EN LA LOCALIDAD DE PALCA, DISTRITO DE PALCA - HUANCAVELICA - HUANCAVELICA	Hvca	Hvca	Palca	4,066,383.00	3,943,247.00	16,725.00	106,411.00		
32	2191138	MEJORAMIENTO DE LOS SERVICIOS EDUCATIVOS EN LA INSTITUCION EDUCATIVA N° 931 DEL NIVEL INICIAL UBICADO EN LA LOCALIDAD DE OCOPA DEL DISTRITO DE ACORIA DE LA PROVINCIA Y DEPARTAMENTO DE HUANCAVELICA	Hvca	Hvca	Acoria	1,145,616.00	1,099,515.00		46,101.00		
33	2159986	MEJORAMIENTO DEL SERVICIO DEL INSTITUTO DE EDUCACION SUPERIOR TECNOLOGICO PUBLICO COLCABAMBA, DEL DISTRITO DE COLCABAMBA, PROVINCIA DE TAYACAJA, DEPARTAMENTO DE HUANCAVELICA	Hvca	Tayacaja	Colcabamba	3,895,938.00	3,872,119.00		23,819.00		
34	2206667	CREACION DEL COMPLEJO EDUCATIVO DE NIVEL PRIMARIO Y SECUNDARIO EN EL C.P. DE OCORO, DISTRITO DE COLCABAMBA - TAYACAJA - HUANCAVELICA	Hvca	Tayacaja	Colcabamba	3,578,528.00	3,517,445.00		61,083.00		
35	2173511	MEJORAMIENTO Y AMPLIACION DE LOS SERVICIOS EN LA INSTITUCION EDUCATIVA INICIAL N 893 DEL CENTRO POBLADO DE LOS LIBERTADORES HUARI DISTRITO SAN MARCOS DE ROCCHAC - PROVINCIA TAYACAJA - DEPARTAMENTO DE HUANCAVELICA	Hvca	Tayacaja	S:M Rocchac	1,235,951.00	1,213,421.00	9,972.00	12,558.00		



PLAN DE GOBIERNO



36	2214228	MEJORAMIENTO DEL SERVICIO DE EDUCACION PRIMARIA EN LA I.E. N 36327 DE CHUÑUNAPAMPA DISTRITO DE YAULI, PROVINCIA DE HUANCAVELICA - HUANCAVELICA	Hvca	Hvca	yauli	2,003,229.00	1,911,177.00		92,052.00		
37	2215919	MEJORAMIENTO Y AMPLIACION DE LA OFERTA DE SERVICIOS EDUCATIVOS DE LA INSTITUCION EDUCATIVA N 36384 DEL CENTRO POBLADO DE SACHAPITE, DISTRITO DE YAULI - HUANCAVELICA - HUANCAVELICA	Hvca	Hvca	Yauli	2,161,186.00	2,148,549.00	8,773.00	3,864.00		
38	2235272	INSTALACIÓN Y MEJORAMIENTO TEMPORAL DE LOS SERVICIOS EDUCATIVOS PARA ALUMNOS DEL NIVEL SECUNDARIO CON ALTOS RENDIMIENTOS ACADEMICOS DEL DEPARTAMENTO DE HUANCAVELICA (COAR)	Hvca	Hvca	Hvca	2,237,804.00	2,185,546.00		52,258.00		
39	2190838	EJORAMIENTO DE LOS SERVICIOS EDUCATIVOS DEL NIVEL INICIAL EN LAS I.E. N 901-COCHABAMBA CHICO-HUACHOCOLPA, 910-CHINCHIPAMPA, 911-SAN JUAN DE BUENA VISTA,912-SACHACOPATA,913 MILLPO-SURCUBAMBA,907-HUACCAYRUMI,908-CHUYAPATA-SALCAHUASI Y 909-PALCAYACU	Hvca	Tayacaja	04 distritos	8,897,889.00	8,812,460.00	73,685.00	11,744.00		
40	2230811	MEJORAMIENTO DE LOS SERVICIOS DE EDUCACIÓN BÁSICA REGULAR EN EL NIVEL SECUNDARIO DE LA I.E. ENRIQUE LÓPEZ ALBUJAR DEL CENTRO POBLADO CENTRO UNIÓN PUCA ERA, DISTRITO DE PAMPAS, TAYACAJA - HUANCAVELICA	Hvca	Tayacaja	Pampas	2,552,853.00	2,536,079.00	16,743.00	31.00		
41	2191133	MEJORAMIENTO DE LOS SERVICIOS EDUCATIVOS EN LA INSTITUCION EDUCATIVA N 929 DEL NIVEL INICIAL UBICADO EN LA LOCALIDAD DE PUCUTO DEL DISTRITO DE ACORIA DE LA PROVINCIA Y DEPARTAMENTO DE HUANCAVELICA	Hvca	Hvca	Acoria	1,877,579.00	1,871,030.00	6,000.00	549.00		



PLAN DE GOBIERNO

42	2190431	MEJORAMIENTO DEL SERVICIO DE EDUCACION SECUNDARIA EN LA I. E. JOSE GALVEZ BARRENECHEA, EN EL CENTRO POBLADO BUENOS AIRES PARCO CHACAPUNCO, DISTRITO ANCHONGA, PROVINCIA ANGARAES Y DEPARTAMENTO DE HUANCAVELICA	Hvca	Angares	Anchonga	5,128,956.00	4,608,158.00	27,786.00	493,012.00		
43	2191299	MEJORAMIENTO DE LOS SERVICIOS EDUCATIVOS EN LA INSTITUCION EDUCATIVA N 737 DEL NIVEL INICIAL UBICADO EN EL DISTRITO DE SANTA ANA DE LA PROVINCIA DE CASTROVIRREYNA Y DEPARTAMENTO DE HUANCAVELICA	Hvca	Hvca	Hvca	1,627,346.00	1,563,169.00	12,406.00	51,771.00		
44	2230972	MEJORAMIENTO DE LOS SERVICIOS EDUCATIVOS DE NIVEL PRIMARIA EN LA I.E. N 36338 DE LA LOCALIDAD DE VISTA ALEGRE, DISTRITO DE HUANDO, PROVINCIA DE HUANCAVELICA, REGIÓN HUANCAVELICA	Hvca	Hvca	Huando	2,225,054.00	2,197,304.00	14,254.00	13,495.00		
45	2230103	MEJORAMIENTO DE LA CALIDAD DEL SERVICIO EDUCATIVO EN LA INSTITUCION EDUCATIVA VICTOR RAUL HAYA DE LA TORRE DEL CENTRO POBLADO DE CCASAPATA - DISTRITO DE YAULI - PROVINCIA Y DEPARTAMENTO DE HUANCAVELICA	Hvca	Hvca	Yauli	3,818,382.00	3,786,867.00	19,613.00	11,902.00		
46	2193697	INSTALACION DE LOS SERVICIOS EDUCATIVOS DEL NIVEL INICIAL ESCOLARIZADOS EN LOS CENTROS POBLADOS Y SECTORES DE ANTACANCHA, PALMADERA GRANDE, PUEBLO NUEVO, ACOMAYO, CARMEN DE MINASCCASA, PUTJA Y S.A. DE TINCOCC ULLPACC DE LOS DISTRITOS DE PILPICHACA, QUITO ARMA, S.A. CUSICANCHA, SANTIAGO DE CHOCORVOS Y S.F. SANGAYAICO DE LA PROVINCIA DE HUAYTARA Y DEPARTAMENTO DE HUANCAVELICA	Hvca	Huaytará	04 distritos	8,194,051.00	8,040,349.00	142,698.00	11,004.00		
47	2093962	CONSTRUCCION Y MEJORAMIENTO CARRETERA PONGOS GRANDE- PARCO ALTO - ALPACHACA - PAMPALCO - SANCAYPAMPA - HUARICHA	Hvca	Angaraes	04 distritos	6,782,797.00	6,297,210.00	14,101.00	471,486.00	0.00	0.00



PLAN DE GOBIERNO

48	2072616	MEJORAMIENTO DE LA TROCHA CARROZABLE APACA - HUACHOJAICO - LAS MERCEDES - TIMPOCCPUQUIO Y CALLANCA A NIVEL DE AFIRMADO Y OBRAS DE ARTE DEL DISTRITO DE CORDOVA, PROVINCIA DE HUAYTARA - HUANCAVELICA	Hvca	Huaytará	Córdova	6,171,451.00	6,002,987.00		168,464.00
49	2118561	AMPLIACION, MEJORAMIENTO TROCHA CARROZABLE A NIVEL DE AFIRMADO DEL TRAMO COLCABAMBA - SAN CRISTOBAL - PUTACCA - RUMISUNTO, DISTRITO DE COLCABAMBA - TAYACAJA -HUANCAVELICA	Hvca	Tayacaja	Colcabamba	1,029,743.00	919,178.00		110,565.00
50	2123924	CONSTRUCCION TROCHA CARROZABLE VIOLETAS DE ACCOYANCA - AYAIPAMPA C.P.M DE VIOLETAS DE ACCOYANCA, DISTRITO DE COLCABAMBA - TAYACAJA - HUANCAVELICA	Hvca	Tayacaja	Colcabamba	985,820.00	824,184.00		161,636.00
51	2110567	CONSTRUCCION Y MEJORAMIENTO DE LA CARRETERA PUCALOMA - MOLINO - PATIBAMBA - YLLPE - VILLAMAYO - PALTAMARCA DE LA PROVINCIA DE CHURCAMP DEPARTAMENTO DE HUANCAVELICA	Hvca	Churcampa	Churcampa	7,392,119.00	7,297,673.00		94,446.00
52	2143201	RECONSTRUCCION PUENTE COLONIAL SEÑOR DE ACORIA, DISTRITO DE ACORIA - HVCA	Hvca	Hvca	Acoria	1,746,221.00	1,555,105.00		191,116.00
53	2114972	MEJORAMIENTO Y CONSTRUCCIÓN DE LA CARRETERA SANTO DOMINGO DE CAPILLAS - SANTA CRUZ DE TOMACC - SAN JOSE DE YANAMA - SAN FRANCISCO DE SANGAYAICO, PROVINCIA DE HUAYTARÁ, DEPARTAMENTO DE HUANCAVELICA, REGION HUANCAVELICA	Hvca	Huaytará	S:F Sangayaico	3,909,589.00	3,650,743.00		258,846.00



PLAN DE GOBIERNO

54	2218038	CONSTRUCCION DEL PUENTE CARROZABLE MUYUCC EN EL DISTRITO DE LIRCAY, PROVINCIA DE ANGARAES - HUANCAVELICA	Hvca	Angaraes	Lircay	3,082,972.00	2,977,087.00		105,885.00		
55	2210936	MEJORAMIENTO DE LA CARRETERA: PAMPALCA-CARHUANCHO-CCACCENA, DISTRITO DE SAN PEDRO DE CORIS - CHURCAMPANA - HUANCAVELICA	Hvca	Churcampa	S:P Coris	3,894,025.00	3,802,963.00		91,062.00		
56	2213241	MEJORAMIENTO DEL CAMINO VECINAL DE HUANTARO-PILCHACA-SEBASTIAN BARRANCA-TELLERIA, DISTRITO DE PILCHACA, PROVINCIA DE HUANCAVELICA - HUANCAVELICA (KM 26+282)	Hvca	Hvca	Pilpichaca	4,939,105.00	4,610,749.00		328,356.00		
57	2182366	MEJORAMIENTO DEL SERVICIO DE TRANSITABILIDAD VEHICULAR Y PEATONAL DE LA AV. TUPAC AMARU, PSJE. LOS ANGELES DEL DISTRITO DE HUAYTARA, PROVINCIA DE HUAYTARA - HUANCAVELICA	Hvca	Huaytará	Huaytará	2,609,187.00	2,508,572.00		100,615.00		
58	2250414	CONSTRUCCION DE LA CARRETERA VECINAL ISTAY - MUCHCA, DISTRITO DE SALCABAMBA, PROVINCIA TAYACAJA Y DEPARTAMENTO DE HUANCAVELICA	Hvca	Tayacaja	Salcabamba	6,520,883.00	5,353,038.00	30,333.00	1,137,512.00		
59	2183148	MEJORAMIENTO DE LA CARRETERA REPARTICION CCENUACCASA - PUCACCASA - CCOLLPACCASA - SANTA ROSA - HUACHUA - HUANACUPAMPA, DISTRITO DE PAUCARA - ACOBAMBA - HUANCAVELICA	Hvca	Acobamba	Paucará	7,331,876.00	7,043,364.00	33,464.00	255,048.00		



PLAN DE GOBIERNO



60	2135607	ACONDICIONAMIENTO DE SISTEMAS DE COMUNICACIÓN DEL ACCESO A LOS SERVICIOS DE INTERNET EN INSTITUCIONES EDUCATIVAS Y PUESTOS DE SALUD DE LOS DISTRITOS DE DANIEL HERNÁNDEZ, PAMPAS, AHUAYCHA Y ACRAQUIA, PROVINCIA DE TAYACAJA - HUANCAVELICA	Hvca	Tayacaja	04 distritos	2,246,366.00	2,196,313.00			50,053.00	
61	2163029	MEJORAMIENTO Y AMPLIACIÓN DE LOS SERVICIOS DE COMUNICACIÓN EN 06 DISTRITOS DE LA PROVINCIA DE TAYACAJA - DEPARTAMENTO DE HUANCAVELICA	Hvca	Tayacaja	06 distritos	5,192,032.00	4,691,349.00				500,683.00
62	2219926	INSTALACION DE LA DEFENSA RIBEREÑA DEL RIO ICHU EN LA CIUDAD DE YAULI, DISTRITO DE YAULI - HUANCAVELICA - HUANCAVELICA	Hvca	Hvca	Yauli	5,123,647.00	4,995,995.00	10,954.00	116,698.00		
63	2096763	INSTALACION DEL SERVICIO DE PROTECCION CONTRA INUNDACIONES MARGEN DERECHA DEL RIO UPRAGA EN EL BARRIO DE SAN JOSE, DISTRITO DE TICRAPO, PROVINCIA DE CASTROVIRREYNA - HUANCAVELICA	Hvca	Castrovirreyna	Ticrapo	411,311.00	389,750.00	5,000.00	16,561.00		
64	2196058	INSTALACION , FORTALECIMIENTO DE LA GESTION COMUNITARIA EN LA LOCALIDAD DEL DISTRITO DE ÑAHUIMPUQUIO, PROVINCIA DE TAYACAJA - HUANCAVELICA	Hvca	Tayacaja	Ñahuimpuquio	2,205,221.00	2,153,537.00		51,684.00		
		EJECUCION (CONTINUIDAD)				225,666,186.00	93,147,244.00	79,356,203.00	53,162,740.00	0.00	0.00
65	2140940	MEJORAMIENTO DE LA CAPACIDAD OPERATIVA Y RESOLUTIVA DE LOS SERVICIOS DEL CENTRO DE SALUD DE PAZOS, DISTRITO DE PAZOS - TAYACAJA - HUANCAVELICA	Hvca	Tayacaja	Pazos	9,235,140.00	3,106,938.00	500,000.00	5,628,202.00		



MOVIMIENTO INDEPENDIENTE TRABAJANDO PARA
TODOS-HUANCAVELICA

PLAN DE GOBIERNO



66	2163987	INSTALACION DEL SERVICIO DE REPOBLAMIENTO SOSTENIBLE DE TRUCHAS Y CAMARONES EN LA REGION HUANCAVELICA	Hvca	Multiprovincial	Multidistrital	5,716,554.00	2,075,338.00	1,500,000.00	2,141,216.00		
67	2230852	MEJORAMIENTO DE LOS SERVICIOS DE PROTECCION Y CONSERVACION DE VICUÑAS EN LAS COMUNIDADES ALTO ANDINAS DE LAS PROVINCIAS DE CASTROVIRREYNA, HUAYTARA Y HUANCAVELICA DEL DEPARTAMENTO DE HUANCAVELICA	Hvca	Multiprovincial	Multidistrital	10,384,034.00	8,285,281.00	1,378,255.00	720,498.00		
68	2249829	MEJORAMIENTO DE LAS CAPACIDADES PRODUCTIVAS PARA MEJORAR LA COMPETITIVIDAD DE LOS CRIADORES DE ALPACAS Y OVINOS EN EL DISTRITO DE HUACHOCOLPA, PROVINCIA Y REGION HUANCAVELICA	Hvca	Hvca	Huachocolpa	2,591,464.00	1,385,026.00	424,923.00	781,515.00		
69	2093971	MEJORAMIENTO SISTEMA DE RIEGO SOCCOCOCHA - LOS ANDES - SAN ANTONIO - YAURECCAN - LOCROJA	Hvca	Churcampa	Locroja	2,953,916.00	1,609,899.00	0.00	1,344,017.00		
70	2112599	ELECTRIFICACION RURAL DE 21 LOCALIDADES DE LOS DISTRITOS DE CORDOVA, OCOYO, LARAMARCA, QUERCO Y SANTIAGO DE QUIRAHUARA DE LA PROVINCIA DE HUAYTARA - HVCA	Hvca	Huaytará	05 distritos	2,181,653.00	394,862.00	1,692,796.00	93,995.00		
71	2232060	MEJORAMIENTO E IMPLEMENTACION DE LA COMPAÑIA DE BOMBEROS VOLUNTARIOS N 56 DEL DISTRITO DE HUANCAVELICA, PROVINCIA DE HUANCAVELICA - HUANCAVELICA	Hvca	Hvca	Hvca	9,290,007.00	1,317,843.00	3,240,164.00	4,732,000.00		
72	2116606	MEJORAMIENTO Y AMPLIACION DEL SISTEMA DE DESAGUE DE LA LOCALIDAD DE SAN JUAN DE HUIRPACANCHA - SAN ISIDRO - HUAYTARA - HUANCAVELICA	Hvca	Huaytará	Huirpacancha	888,945.00	732,638.00	10,000.00	146,307.00		



MOVIMIENTO INDEPENDIENTE TRABAJANDO PARA
TODOS-HUANCAVELICA

PLAN DE GOBIERNO



73	2195703	AMPLIACION Y MEJORAMIENTO DEL SISTEMA DE AGUA POTABLE Y SANEAMIENTO DE LA COMUNIDAD CAMPESINA DE CALQUI CHICO, DISTRITO DE HUANCAVELICA, PROVINCIA Y DEPARTAMENTO DE HUANCAVELICA	Hvca	Hvca	Hvca	7,491,619.00	5,711,290.00	1,149,107.00	631,222.00		
74	2161392	MEJORAMIENTO DE LOS SERVICIOS EDUCATIVOS EN LA INSTITUCION EDUCATIVA INICIAL N 733 DEL CENTRO POBLADO UNION AMBO DEL DISTRITO DE ACORIA, PROVINCIA DE HUANCAVELICA, HUANCAVELICA	Hvca	Hvca	Hvca	1,557,065.00	765,682.00	585,227.00	206,156.00		
75	2190432	MEJORAMIENTO DEL SERVICIO DE EDUCACION SECUNDARIA EN LA I.E. NUESTRA SEÑORA DE LOURDES, DISTRITO DE PAMPAS, PROVINCIA DE TAYACAJA, DEPARTAMENTO DE HUANCAVELICA	Hvca	Tayacaja	Pampas	7,701,862.00	7,187,716.00	256,150.00	257,996.00		
76	2196790	INSTALACION DE LOS SERVICIOS EDUCATIVOS DEL NIVEL INICIAL ESCOLARIZADOS EN LOS CENTROS POBLADOS Y SECTORES DE RANTAY, ALTO COMUNCANCHA, ATALLA, CCELCCAYPATA, COLLAPAMPAPA, CHALLHUAPUQUIO, COCHAPAMPA Y LOS ANGELES DE IPIPATA DE LOS DISTRITOS DE LIRCAY, ANGARAES, HUANCAVELICA	Hvca	Angares	Lircay	11,398,443.00	2,157,242.00	9,192,570.00	48,631.00		
			Hvca	Angaraes	Lircay						
77	2184938	INSTALACION Y MEJORAMIENTO DE LOS SERVICIOS DEPORTIVOS EN LAS LOCALIDADES DE SANTA ANA, PATURPAMPA, PUEBLO LIBRE, MILLPO CCACHUANA, PUCARUMI, DE LOS DISTRITOS DE HUANCAVELICA Y ASCENSION, PROVINCIA Y DEPARTAMENTO DE HUANCAVELICA	Hvca	Hvca	Hvca, Ascension	17,048,146.00	12,863,562.00	25,754.00	4,158,830.00		
78	2334949	CREACION DEL PUENTE VEHICULAR TRONCOSO SOBRE EL RIO ICHU EN LOS DISTRITOS HUANCAVELICA Y ASCENSION, PROVINCIA DE HUANCAVELICA - HUANCAVELICA	Hvca	Hvca	Hvca, Ascension	5,250,923.00	98,986.00	0.00	5,151,937.00		



PLAN DE GOBIERNO

79	2166539	INSTALACION DEL SISTEMA DE EMPRENDIMIENTO PARA MUJERES DE ORGANIZACIONES SOCIALES DE BASE EN LA REGION HUANCAVELICA	Hvca	Multiprovincial	Multidistrital	6,139,044.00	1,660,900.00	4,403,083.00	75,061.00		
80	2224510	MEJORAMIENTO DEL SERVICIO DE AGUA DEL SISTEMA DE RIEGO EN EL CENTRO POBLADO DE CARCOSI, DISTRITO DE CONGALLA - ANGARAES - HUANCAVELICA, PROVINCIA DE ANGARAES - HUANCAVELICA	Hvca	Angaraes	Congalla	3,327,941.00	2,396,226.00	925,072.00	6,643.00		
81	2151978	MEJORAMIENTO DE LOS SERVICIOS DE SALUD DEL CENTRO DE SALUD SAN ISIDRO DE ACOBAMBA, EN LA LOCALIDAD DE SAN ISIDRO DE ACOBAMBA, DISTRITO DE SAN MARCOS DE ROCCHAC, PROVINCIA DE TAYACAJA - DEPARTAMENTO DE HUANCAVELICA	Hvca	Tayacaja	Rocchac	5,498,504.00	5,468,499.00	20,152.00	9,853.00		
82	2240373	CREACION MEJORAMIENTO Y AMPLIACION DEL RIEGO INTEGRAL HUACHOCOLPA, DISTRITO DE HUACHOCOLPA - TAYACAJA - HUANCAVELICA	Hvca	Tayacaja	Huachocolpa	4,172,179.00	2,790,393.00	1,059,479.00	322,307.00		
83	2306071	MEJORAMIENTO DE LOS SERVICIOS DE TRANSITABILIDAD VEHICULAR Y PEATONAL DE LA PROLONGACION DE JR. NAHUINCOPA, DISTRITO DE ACORIA - HUANCAVELICA	Hvca	Hvca	Acoria	4,453,748.00	623,885.00	2,651,006.00	1,178,857.00		
84	2112820	CONSTRUCCION SISTEMA DE RIEGO SECO - QUIRAHUARA	Hvca	Huaytará	S. Quirahuará	3,811,680.00	3,241,148.00	484,557.00	85,975.00		



MOVIMIENTO INDEPENDIENTE TRABAJANDO PARA
TODOS-HUANCAVELICA



PLAN DE GOBIERNO

85	2173382	MEJORAMIENTO DE LOS SERVICIOS DE ATENCION A PERSONAS CON DISCAPACIDAD EN EL DEPARTAMENTO DE HUANCAVELICA	Hvca	Multiprovincial	Multidistrital	1,770,613.00	1,731,711.00	15,000.00	23,902.00		
86	2173255	AMPLIACION E INSTALACION DE LOS SERVICIOS DE PROTECCION DE LAS AREAS AGRICOLAS Y URBANAS EN CALLQUI CHICO Y GRANDE DE LOS DISTRITOS DISTRITOS DE HUANCAVELICA Y ASCENSION - HUANCAVELICA	Hvca	Hvca	Hvca, Ascension	2,542,890.00	2,144,503.00	387,722.00	10,665.00		
87	2230338	MEJORAMIENTO DE LA CARRETERA PALLALLA REPARTICION AMPURHUAY - AÑANCUSI - MAYUNMARCA - ANDABAMBA - ROSARIO - VIRGEN DE LOURDES (ACOBAMBA) - HUANCAVELICA	Hvca	Acobamba, Hvca	Multidistrital	28,202,491.00	283,347.00	19,945,368.00	7,973,776.00		
88	2195385	MEJORAMIENTO Y AMPLIACIÓN DE LOS SERVICIOS DE EDUCACIÓN INICIAL EN LAS LOCALIDADES DE BUENOS AIRES, SAN MIGUEL DE PUCACCOCHA, LAIMINA, MUQUECC ALTO, UNIÓN PROGRESO Y HUIÑACC PAMPA DEL DISTRITO DE ACORIA, PROVINCIA Y DEPARTAMENTO DE HUANCAVELICA	Hvca	Hvca	Acoria	9,366,216.00	6,650,934.00	2,518,066.00	197,216.00		
89	2192208	MEJORAMIENTO DE LA CALIDAD DE LOS SERVICIOS EDUCATIVOS DEL NIVEL SECUNDARIA DE LA I.E. SAN ROQUE DEL DISTRITO DE CASTROVIRREYNA Y PROVINCIA D	Hvca	Castrovirreyrna	Castrovirreyrna	9,136,582.00	8,836,863.00	260,274.00	39,445.00		
90	2319932	MEJORAMIENTO DEL SERVICIO EDUCATIVO CON EL USO DE CONTENIDOS EDUCATIVOS DIGITALES EN LAS INSTITUCIONES EDUCATIVAS DEL NIVEL SECUNDARIO, EN LAS UNIDADES DE GESTION EDUCATIVA LOCAL DE HUANCAVELICA, ANGARAES, TAYACAJA Y SURCUBAMBA, EN EL DPTO DE HVCA	Hvca	Multiprovincial	Multidistrital	17,800,210.00	31,000.00	8,296,822.00	9,472,388.00		



PLAN DE GOBIERNO



91	2251392	MEJORAMIENTO DE LA COMPETITIVIDAD COMERCIAL EN CADENAS PRODUCTIVAS EN LOS DOCE DISTRITOS DE LA PROVINCIA DE ANGARAES - HUANCAVELICA	Hvca	Angaraes	12 distritos	1,513,179.00	787,770.00	480,000.00	245,409.00
92	2250628	MEJORAMIENTO DEL SERVICIO DE APOYO DE EXTENSION AGRARIA A LA CADENA PRODUCTIVA DE TUBERCULOS ANDINOS EN CINCO PROVINCIAS DEL DEPARTAMENTO DE HUANCAVELICA	Hvca	05 provincias	Multidistrital	8,176,671.00	120,000.00	4,000,000.00	4,056,671.00
93	2221577	MEJORAMIENTO, REHABILITACION DE LAS CALLES PRINCIPALES DE SURCUBAMBA CAPITAL, DISTRITO DE SURCUBAMBA - TAYACAJA - HUANCAVELICA.	Hvca	Tayacaja	Surcubamba	4,408,266.00	3,060,131.00	30,000.00	1,318,135.00
94	2179235	AMPLIACION Y MEJORAMIENTO DE SISTEMA DE AGUA POTABLE Y ALCANTARILLADO SANITARIO EN EL CENTRO POBLADO DE HUANCALPI, DISTRITO DE VILCA - HUANCAVELICA	Hvca	Hvca	Vilca	4,102,161.00	1,933,303.00	1,651,670.00	517,188.00
95	2235190	MEJORAMIENTO Y AMPLIACION DE LOS SERVICIOS EDUCATIVOS DEL NIVEL INICIAL EN LAS LOCALIDADES DE COTAY, UNION LA VICTORIA, CHACHASPATA, QUICLLO, LA MERCED DE CHUPAS Y UCHUYCRUZ DE LOS DISTRITOS DE COSME, ANCO, LOCROJA Y PAUCARBAMBA, PROVINCIA DE CHURCAMP DEPARTAMENTO DE HUANCAVELICA	Hvca	Churcampa	04 distritos	7,663,618.00	3,114,298.00	4,500,001.00	49,319.00
96	2167918	CONSTRUCCIÓN Y MEJORAMIENTO DEL CAMINO VECINAL ENTRE CASAVI - PUENTE TINCOC - MANYACC (RUTA R - 37) - URUTO - (RUTA HV - 107), DISTRITOS DE ANTA Y ANCHONGA, PROVINCIAS DE ACOBAMBA Y ANGARAES, DEPARTAMENTO DE HUANCAVELICA	Hvca	Acobamba, Angaraes	Anta, Anchonga	5,881,194.00	401,769.00	5,033,979.00	445,446.00



PLAN DE GOBIERNO

97	2320404	MEJORAMIENTO DE LA PROVISION DEL SERVICIO PUBLICO EN LA SEDE DE LA GERENCIA SUB REGIONAL DE ACOBAMBA DISTRITO Y PROVINCIA DE ACOBAMBA - HUANCAVELICA	Hvca	Acobamba	Acobamba	4,009,228.00	178,261.00	2,739,006.00	1,091,962.00		
EXPEDIENTES TECNICOS APROBADOS						120,860,886.00	1,793,664.00	188,234.00	47,216,713.00	32,618,289.00	29,244,498.00
98	2251159	MEJORAMIENTO Y AMPLIACION DE LOS SERVICIOS DE EDUCACIÓN SECUNDARIA EN LA I. E. CIRO ALEGRIA BAZAN DEL CENTRO POBLADO DE CONSTANCIA, DISTRITO DE LIRCAY, PROVINCIA DE ANGARAES, DEPARTAMENTO DE HUANCAVELICA	Hvca	Angaraes	Lircay	2,993,651.00	22,877.00	2,000.00	2,968,773.00		
99	2257119	MEJORAMIENTO DE LOS SERVICIOS DE SALUD DE PRIMER NIVEL DE COMPLEJIDAD DE CATEGORÍA I-1, DE LA COMUNIDAD CAMPESINA DE CALLQUI CHICO, DISTRITO DE HUANCAVELICA, PROVINCIA DE HUANCAVELICA - HUANCAVELICA	Hvca	Hvca	Hvca	1,417,873.00	36,638.00	1,500.00	1,379,734.00		
100	2335118	CREACION Y MEJORAMIENTO DEL CAMINO VECINAL ENTRE SANTA ROSA DE ACORA - SAN JOSE DE CHALLACA - RAMADILLA, DE LOS DISTRITOS DE SAN FRANCISCO DE SANGAYAICO, SANTIAGO DE CHOCORVOS, AYAVI Y HUAYTARA , PROVINCIA DE HUAYTARA - HUANCAVELICA	Hvca	Huaytará	04 distritos	15,911,500.00	134,893.00	140,390.00	4,000,000.00	4,000,000.00	7,636,217.00
101	2107862	CONSTRUCCION CANAL DE IRRIGACION CEDRUYOCC-RUMICHACA-TELLERIA	Hvca	Tayacaja	Ñahuinpu quio	951,533.00	18,900.00	16,632.00	916,001.00		
102	2251820	AMPLIACION Y MEJORAMIENTO DEL SISTEMA DE AGUA POTABLE Y ALCANTARILLADO EN EL CENTRO POBLADO DE QUIMILLO , DISTRITO DE SAN MARCOS DE ROCCHAC - TAYACAJA - HUANCAVELICA	Hvca	Tayacaja	Rocchac	4,435,121.00	88,281.00		4,346,840.00		



MOVIMIENTO INDEPENDIENTE TRABAJANDO PARA
TODOS-HUANCAVELICA

PLAN DE GOBIERNO



103	2195438	MEJORAMIENTO Y AMPLIACION DEL SERVICIO DE EDUCACION INICIAL EN LAS LOCALIDADES ALFAPATA, HUAYTACORRAL, LA FLORIDA, MACHACUAY, PALCA, TARACAY, CASAY OCCOBAMBA Y STA CRUZ DE BELLAVISTA, DISTritos DE ACOSTAMBO, AHUAYCHA, COLCABAMBA Y PAMPAS, PROV DE TAYACAJA- HVCA	Hvca	Tayacaja	04 distritos	17,504,133.00	416,878.00	0.00	6,000,000.00	6,000,000.00
104	2377419	MEJORAMIENTO DE LOS SERVICIOS EDUCATIVOS CON LA ACTUALIZACION DEL PROYECTO EDUCATIVO REGIONAL Y EL DISEÑO CURRICULAR REGIONAL PARA UN LLAQTA SALUDABLE EN EL DEPARTAMENTO DE HUANCAVELICA.	Hvca	Multiprovincial	Multidistrital	5,142,829.00	81,774.00	1,500,000.00	3,561,055.00	
105	2173520	MEJORAMIENTO Y AMPLIACION DE LOS SERVICIOS DE EDUCACION INICIAL DE LAS LOCALIDADES DE TRES DE MAYO DE PANTUYLLA, HUAYLLABAMBA, SOCOS, CHAUIPIYACU, SANTA CRUZ DE MILPO Y MARAYPATA DE 04 DISTritos DE PROVINCIA DE CHURCAMP, DEPARTAMENTO DE HUANCAVELICA	Hvca	Churcampa	04 distritos	11,045,119.00	200,408.00	3,500,000.00	5,000,000.00	2,344,711.00
106	2178882	MEJORAMIENTO DEL SERVICIO EDUCATIVA I.E. DE NIVEL SECUNDARIO, CESAR VALLEJO DE SAN JUAN MANTARO DE PACTI DEL DISTrito DE PAMPAS - TAYACAJA - HUANCAVELICA	Hvca	Tayacaja	Pampas	2,355,438.00	32,726.00	2,322,712.00		
107	2178921	MEJORAMIENTO DE LOS SERVICIOS DE EDUCACION INICIAL DE LA INSTITUCION EDUCATIVA N 925 EN EL CENTRO POBLADO DE CHANCHARA, DEL DISTrito DE EL CARMEN, PROVINCIA DE CHURCAMP Y DEPARTAMENTO DE HUANCAVELICA	Hvca	Churcampa	El Carmen	1,206,225.00	27,712.00	1,178,513.00		
108	2249887	MEJORAMIENTO DE LOS SERVICIOS EDUCATIVOS EN LA INSTITUCION EDUCATIVA INICIAL N 269 DEL DISTrito DE ASCENSION, PROVINCIA Y DEPARTAMENTO DE HUANCAVELICA	Hvca	Hvca	Ascension	4,678,279.00	52,996.00	2,678,279.00	1,947,004.00	



PLAN DE GOBIERNO



109	2250816	MEJORAMIENTO DEL SERVICIO EDUCATIVO DE NIVEL SECUNDARIO EN LA I. E. ALIANZA ANDINO, DISTRITO DE ACORIA, PROVINCIA Y DEPARTAMENTO DE HUANCAVELICA	Hvca	Hvca	Acoria	3,607,094.00	56,000.00	2,107,094.00	1,444,000.00	
110	2251643	MEJORAMIENTO DE LOS SERVICIOS DE EDUCACION SECUNDARIA EN LA I.E. JULIO CESAR TELLO ROJAS, DEL CENTRO POBLADO DE CHUYA, DISTRITO DE VILCA, PROVINCIA DE HUANCAVELICA, DEPARTAMENTO DE HUANCAVELICA	Hvca	Hvca	Vilca	2,249,092.00	30,850.00	2,218,242.00		
111	2332941	MEJORAMIENTO DEL SERVICIO DE TRANSITABILIDAD VEHICULAR Y PEATONAL DE LA AVENIDA SANTOS VILLA OESTE TRAMO: CCACHUANA MILLPO-TRONCOSO, DISTRITO DE ASCENSION-HUANCAVELICA-HUANCAVELICA	Hvca	Hvca	Ascensión	14,407,271.00	143,701.00	2,000,000.00	5,000,000.00	7,263,570.00
112	2251215	INSTALACION DEL SERVICIO DE AGUA PARA EL SISTEMA DE RIEGO EN LOS CENTROS POBLADOS DE YAUYOPATA, PUTACCA, ISLAYCHUMPI, MARQUILLA, QUIÑIRI DEL DISTRITO DE MOYA, PROVINCIA Y DEPARTAMENTO DE HUANCAVELICA	Hvca	Hvca	Moya	3,617,953.00	62,000.00	3,555,953.00	0.00	0.00
113	2250903	RECUPERACION DE LA IGLESIA SANTO DOMINGO, MONUMENTO HISTORICO RECONOCIDO DEL DISTRITO, PROVINCIA Y DEPARTAMENTO DE HUANCAVELICA	Hvca	Hvca	Hvca	1,982,161.00	69,995.00	1,912,166.00		
114	2307546	RECUPERACIÓN DE LOS SERVICIOS ECOSISTEMICOS EN ZONAS ALTO ANDINAS DE LAS PROVINCIAS DE ACOBAMBA, ANGARAES, CHURCAMP, TAYACAJA Y HUANCAVELICA - REGIÓN HUANCAVELICA	Hvca	05 provincias	Multidistrital	17,417,195.00	204,964.00	2,500,000.00	4,000,000.00	6,000,000.00



MOVIMIENTO INDEPENDIENTE TRABAJANDO PARA
TODOS-HUANCAVELICA

PLAN DE GOBIERNO



115	2251248	MEJORAMIENTO DE LOS SERVICIOS DE EDUCACION INICIAL DE LA INSTITUCION EDUCATIVA N° 170, EN LA LOCALIDAD DE PUEBLO LIBRE, DISTRITO DE HUANCAVELICA, PROVINCIA Y DEPARTAMENTO DE HUANCAVELICA	Hvca	Hvca	Hvca	2,221,285.00	31,356.00		2,189,929.00		
116	2249803	AMPLIACION DEL SERVICIO DE AGUA POTABLE E INSTALACION DE SERVICIO DE SANEAMIENTO EN EL CENTRO POBLADO DE PATOCOCHA , DISTRITO DE ACORIA - HUANCAVELICA - HUANCAVELICA	Hvca	Hvca	Acoria	3,208,034.00	41,804.00		1,500,000.00	1,666,230.00	
117	2193048	MEJORAMIENTO DE LOS SERVICIOS DE EDUCACIÓN PRIMARIA EN LA I.E. N 36059 DE HUANCALPI DEL DISTRITO DE VILCA - HUANCAVELICA - HUANCAVELICA	Hvca	Hvca	Vilca	4,509,100.00	66,623.00		4,442,477.00		
EXPEDIENTES TECNICOS EN FORMULACION						235,932,089.00	3,253,476.00	4,422,280.00	23,277,166.00	60,764,077.00	63,251,594.00
118	2251342	MEJORAMIENTO Y AMPLIACION DE LOS SERVICIOS DE EDUCACION SECUNDARIA EN LA I.E MICHAELA BASTIDAS PUYUCAHUA, DISTRITO DE HUANCAVELICA, PROVINCIA DE HUANCAVELICA, DEPARTAMENTO DE HUANCAVELICA	Hvca	Hvca	Hvca	1,822,905.00	23,460.00	11,500.00	1,787,945.00		
119	2251371	MEJORAMIENTO Y CONSTRUCCION DE LA CARRETERA CHOCLOCOCHA - CHAMPACCOCHA - TACSANA - CCARHUANCHO, DISTRITO DE PILPICHACA - HUAYTARA - HUANCAVELICA	Hvca	Huaytará	Pilpichaca	1,782,473.00	46,490.00	13,201.00	1,722,782.00		
120	2325210	MEJORAMIENTO DE LOS SERVICIOS EDUCATIVOS DEL NIVEL PRIMARIO DE LA INSTITUCION EDUCATIVA N 36425 DEL CENTRO POBLADO DE OCOPA, DISTRITO DE LIRCAY, PROVINCIA DE ANGARAES, DEPARTAMENTO DE HUANCAVELICA	Hvca	Angaraes	Lircay	1,374,069.00	29,167.00	11,395.00	1,333,507.00		



MOVIMIENTO INDEPENDIENTE TRABAJANDO PARA
TODOS-HUANCAVELICA

PLAN DE GOBIERNO



121	2325309	MEJORAMIENTO DE LOS SERVICIOS DE EDUCACION PRIMARIA DE LA INSTITUCION EDUCATIVA N 30952 - TOBIAS CASTRO REYES, DISTRITO DE HUARIBAMBA, PROVINCIA DE TAYACAJA, DEPARTAMENTO DE HUANCAVELICA	Hvca	Tayacaja	Huaribamba	1,848,811.00	0.00	40,030.00	1,808,781.00		
122	2251560	MEJORAMIENTO DEL SERVICIO DE AGUA DEL SISTEMA DE RIEGO HATUNCCACCA LEOPALLANAPAMPA DE LOS CENTROS POBLADOS DE PUEBLO NUEVO, CHALLHUAPUQUIO, ANTACCACCA, PIRCAPAHUANA Y RUMICHACA DEL DISTRITO DE LIRCAY, PROVINCIA DE ANGARAES, DEPARTAMENTO DE HUANCAVELICA	Hvca	Angaraes	Lircay	4,388,528.00	21,871.00	98,364.00	1,500,000.00	2,768,293.00	
123	2292360	MEJORAMIENTO DE LOS SERVICIOS DE EDUCACIÓN TÉCNICA DEL INSTITUTO SUPERIOR TECNOLÓGICO PÚBLICO DE AURAHUA, PROVINCIA DE CASTROVIRREYNA, DEPARTAMENTO DE HUANCAVELICA	Hvca	Castrovirreyna	Aurahua	3,938,006.00	0.00	83,784.00	1,500,000.00	2,354,222.00	
124	2356061	MEJORAMIENTO Y AMPLIACION DE LA CALIDAD DEL SERVICIO EDUCATIVO DE LA I.E. N 36303 JOSE CARLOS MARIATEGUI DEL CENTRO POBLADO DE CCASAPATA, DISTRITO DE YAULI, PROVINCIA HUANCAVELICA-HUANCAVELICA.	Hvca	Hvca	Yauli	2,557,065.00	2,800.00	51,337.00		2,502,928.00	
125	2380630	MEJORAMIENTO DE LOS SERVICIOS DE EDUCACIÓN SECUNDARIA EN LAS I.E. ANDRÉS AVELINO CÁCERES Y JOSÉ MARÍA ARGUEDAS, EN LAS LOCALIDADES DE SANTA ROSA DE CHOPCCA Y CCOLLPACCASA, DISTRITO DE YAULI, PROVINCIA DE HUANCAVELICA Y DEPARTAMENTO DE HUANCAVELICA	Hvca	Hvca	Yauli	5,094,333.00	3,661.00	72,878.00		3,500,000.00	1,517,794.00
126	2321384	MEJORAMIENTO Y CREACION DE SERVICIOS DE TRANSITABILIDAD DE LA CARRETERA PAUCARBAMBA - CHINCHIHUASI - PACHAMARCA - MANTARO - HUAYHUA EN LA , PROVINCIA DE CHURCAMPANA - HUANCAVELICA	Hvca	Churcampa	03 distritos	37,918,807.00	0.00	994,770.00		8,000,000.00	12,000,000.00



MOVIMIENTO INDEPENDIENTE TRABAJANDO PARA
TODOS-HUANCAVELICA

PLAN DE GOBIERNO



127	2359290	MEJORAMIENTO DE LOS SERVICIOS EDUCATIVOS DE NIVEL SECUNDARIO EN LA INSTITUCION EDUCATIVA SAN FRANCISCO DE ASIS CENTRO POBLADO DE ACOBAMBA - DISTRITO DE ACOBAMBA - PROVINCIA DE ACOBAMBA - REGIÓN HUANCVELICA	Hvca	Acobamba	Acobamba	47,172,905.00	0.00	2,090,000.00	2,500,000.00	3,000,000.00	5,000,000.00
128	2335878	MEJORAMIENTO DE LA TRANSITABILIDAD VEHICULAR Y PEATONAL A TRAVES DE PISTAS Y VEREDAS DE LAS VIAS PRINCIPALES Y SECUNDARIOS DEL CENTRO POBLADO RURAL DE SAN MARTIN DE MAYUNMARCA , DISTRITO DE ANDABAMBA - ACOBAMBA - HUANCVELICA	Hvca	Acobamba	Andabamba	12,169,747.00	0.00	254,066.00		3,000,000.00	8,915,681.00
129	2330575	MEJORAMIENTO E INSTALACION DE SERVICIOS TURISTICOS DE LA LAGUNA DE CHOCLOCOCHA DEL DISTRITO SANTA ANA - CASTROVIRREYNA - REGION HUANCVELICA	Hvca	Castrovirreyna	Santa Ana	5,225,500.00	0.00	191,761.00	0.00	2,000,000.00	3,033,739.00
130	2195395	EJORAMIENTO Y AMPLIACIÓN DE LOS SERVICIOS EDUCATIVOS DE NIVEL INICIAL EN LAS LOCALIDADES DE AYACCOCHA, SALCABAMBA, MIRAFLORES,CAYMO, SANTA CRUZ DE PUCAYACU, SANTA ROSA DE PALCA, OVEJERÍA E ISTAY HUALCAS, DIST. DE SALCABAMBA, PROV. DE TAYACAJA - HVCA	Hvca	Tayacaja	Salcabamba	9,600,841.00	229,814.00	509,194.00	0.00	4,000,000.00	4,861,833.00
131	2304257	MEJORAMIENTO Y AMPLIACION DE LOS SERVICIOS DE AGUA POTABLE Y SANEAMIENTO EN LOS CENTROS POBLADOS DE PUCACANCHA, MUQUECC BAJO, SAN MIGUEL DE PUCACCOCHA, PALMADERA, OCOPA, LOS ANGELES DE CCOsnIPUQUIO, CCOsnIPUQUIO, SAN MIGUEL DE CONCHAN, TRES DE MAYO, JOSE CARLOS MARIATEGUI, YACUYSONCCO, CHUPACA, ANEXO DE ATOCCHUASI Y ANEXO DE SAN FRANCISCO DEL DISTRITO DE ACORIA, PROVINCIA Y DEPARTAMENTO DE HUANCVELICA	Hvca	Hvca	Acoria	19,823,971.00	507,233.00			4,000,000.00	5,000,000.00



PLAN DE GOBIERNO

132	2167917	MEJORAMIENTO DE LOS SERVICIOS EDUCATIVOS EN LA I.E. NO. 36153 DEL CENTRO POBLADO DE SAN JUAN DE VILLA RICA, DISTRITO Y PROVINCIA DE ACOBAMBA	Hvca	Acobamba	Acobamba	889,013.00	29,887.00	859,126.00		
133	2249860	MEJORAMIENTO DEL SERVICIO EDUCATIVO DE LA I.E. N 36513 DE NIVEL PRIMARIO, DE LA COMUNIDAD DE PAMPAHUASI, DISTRITO DE LIRCAY, PROVINCIA DE ANGARAES	Hvca	Angaraes	Lircay	3,038,999.00	20,100.00		3,018,899.00	0.00
134	2199818	MEJORAMIENTO DE LOS SERVICIOS DE EDUCACION INICIAL EN LA I.E. N 785 - DEL CENTRO POBLADO DE RANRA - COLCABAMBA - HUANCAVELICA	Hvca	Tayacaja	Colcabamba	1,791,016.00	25,000.00	1,766,016.00		0.00
135	2249837	MEJORAMIENTO DE LOS SERVICIOS DE EDUCACION PRIMARIA DE LA INSTITUCION EDUCATIVA N 36518 GUEDELIA ALARCO ZUÑIGA DEL CENTRO POBLADO DE LARCAY DEL DISTRITO DE EL CARMEN, PROVINCIA DE CHURCAMP - DEPARTAMENTO DE HUANCAVELICA	Hvca	Churcampa	El Carmen	1,315,388.00	32,885.00	1,282,503.00		
136	2301014	CREACION Y MEJORAMIENTO DEL SERVICIO DE AGUA PARA RIEGO EN LAS LOCALIDADES DE AÑAS HUAYCO, QUISHUARPATA, CHINCHI URCUNA, CARHUATO - PACCHA- ANDAMAJO - ROCCHAC, DEL DISTRITO DE SAN MARCOS DE ROCCHAC, PROVINCIA DE TAYACAJA - HUANCAVELICA	Hvca	Tayacaja	Rocchac	6,477,576.00	178,500.00		2,500,000.00	3,799,076.00
137	2342814	INSTALACION DEL SERVICIO DE AGUA DEL SISTEMA DE RIEGO BILINYAYOCC EN LA LOCALIDAD DE SAN ISIDRO DE HUIRPACANCHA, DISTRITO DE SAN ISIDRO - HUAYTARA - HUANCAVELICA	Hvca	Huaytará	S.I Huirpachanca	8,124,068.00	475,800.00	2,500,000.00	2,500,000.00	2,648,268.00



PLAN DE GOBIERNO



138	2315578	INSTALACION DEL SERVICIO DE AGUA DEL SISTEMA DE RIEGO ANGUAYACU EN LA COMUNIDAD DE UNION ROSARIO DE ISTAY DEL DISTRITO DE SALCABAMBA, PROVINCIA DE TAYACAJA - HUANCAVELICA	Hvca	Tayacaja	Salcabamba	2,901,406.00	184,900.00	2,716,506.00		
139	2251203	MEJORAMIENTO DEL SERVICIO DE AGUA DEL SISTEMA DE RIEGO EN LAS LOCALIDADES DE SINTO, LLACTAS Y CHACOYA, DE LOS DISTRITOS DE TICRAPO Y CASTROVIRREYNA, PROVINCIA DE CASTROVIRREYNA, DEPARTAMENTO DE HUANCAVELICA	Hvca	Castrovirreyna	Castrovirreyna, Ticrapo	8,947,297.00	218,227.00		2,500,000.00	2,729,070.00
140	2251817	INSTALACION DEL SERVICIO DE AGUA DEL SISTEMA DE RIEGO LLAMAHUASI EN LAS LOCALIDADES DE RUPACC, CIENEGUILLA, HUAYLLAPATA Y CHECCHERUMI DEL DISTRITO DE LIRCAY, PROVINCIA DE ANGARAES Y DEPARTAMENTO DE HUANCAVELICA	Hvca	Angaraes	Lircay	5,648,943.00	528,304.00		3,120,638.00	2,000,001.00
141	2270674	MEJORAMIENTO DEL SERVICIO DE AGUA DE LOS SISTEMAS DE RIEGO EN LAS COMUNIDADES DE SANTA CRUZ DE HUAMANMARCA, LA LOMA, HUACCAYRUMI Y SANTA ROSA DE CHUYAPATA DEL DISTRITO DE SALCAHUASI DE LA PROVINCIA DE TAYACAJA DEL DEPARTAMENTO DE HUANCAVELICA	Hvca	Tayacaja	Salcahuasi	2,656,629.00			2,656,629.00	
142	2322266	MEJORAMIENTO DE LOS SERVICIOS DE APOYO A LA ACTIVIDAD ARTESANAL EN EL DEPARTAMENTO DE HUANCAVELICA	Hvca	Multiprovincial	Multidistrital	4,864,170.00	118,038.00		2,000,000.00	2,746,132.00
143	2250861	RECUPERACIÓN Y CONSERVACIÓN DE LOS RECURSOS HÍDRICOS PARA EL MEJORAMIENTO GANADERO EN CABECERA DE LA SUB CUENCA DEL RÍO ICHU DEL DEPARTAMENTO DE HUANCAVELICA	Hvca	Hvca	Ascensión, Hvca	5,463,847.00	121,379.00	2,000,000.00	3,342,468.00	0.00



PLAN DE GOBIERNO



144	2323782	RECUPERACIÓN DE LOS SERVICIOS ECOSISTÉMICOS Y TRATAMIENTO DEL RIO ICHU EN EL TRAMO CHUÑURANRA - PUENTE SANTA ROSA EN LOS DISTRITOS DE HUANCAVELICA Y ASCENSIÓN - PROVINCIA DE HUANCAVELICA - HUANCAVELICA	Hvca	Hvca	Ascensión, Hvca	16,652,002.00	285,900.00			2,000,000.00	5,000,000.00	
145	2341728	MEJORAMIENTO DE LOS SERVICIOS DE DESARROLLO DE CAPACIDADES Y HABILIDADES DE JOVENES Y ADOLESCENTES EN EL DISTRITO Y PROVINCIA DE CHURCAMP A, DEPARTAMENTO HUANCAVELICA	Hvca	Churcampa	Churcamp a	12,443,774.00	170,060.00			2,000,000.00	4,000,000.00	
INVERSIONES CON APROBACION Y/O VIABILIDAD						415,852,143.00	673,548.00	30,000.00	7,586,145.00	36,898,160.00	53,891,617.00	
146	2319396	AMPLIACION Y MEJORAMIENTO DE LOS SERVICIOS DE SALUD DE LOS PUESTOS DE SALUD DE ANDAYMARCA, LA MEJORADA, SAN LUIS DE CORERAC, SAN MIGUEL DE CURIS, SANTA ROSA DE OLAYA, SANTA ROSA DE OTUTO Y PALMACANCHA, DISTRITO DE SANTIAGO DE CHOCORVOS, PROVINCIA DE HUAYTARÁ, REGIÓN HUANCAVELICA	Hvca	Huaytará	S. Chocorvos	7,342,360.00				333,744.00	1,500,000.00	2,000,000.00
147	2254541	MEJORAMIENTO DEL SERVICIO DE TRANSITABILIDAD ENTRE LAS PROG. 0+000 KM Y 27+133 KM DE LA CARRETERA DPTAL HV-121, EMP. HV-120 (LAMARI) - SANTIAGO QUIRAHUARA Y PACOMARCA, DE LOS DISTRITOS DE OCOYO Y SANTIAGO DE QUIRAHUARA, PROV. DE HUAYTARA DPTO DE HVCA	Hvca	Huaytará	Ocoyo, S. Quirahuar á	10,923,711.00				234,347.00	3,000,000.00	3,500,000.00
148	2250304	CONSTRUCCION DE LA CARRETERA VECINAL CASTILLAPATA - TOTORA - HUISCAHUISCA - YANACHACRA - CENTRO AMBATO (CHICHUCANCHA), DISTRITO DE YAULI - HUANCAVELICA - HUANCAVELICA	Hvca	Hvca	Yauli	2,442,581.00	31,380.00			31,380.00	2,379,821.00	0.00



MOVIMIENTO INDEPENDIENTE TRABAJANDO PARA
TODOS-HUANCAVELICA

PLAN DE GOBIERNO



149	2399745	CREACION DEL SERVICIO DE TRANSITABILIDAD DE CARRETERA VECINAL TRAMO: EMP. R601 KM 3.100 (CUENCA-CONAYCA)- EMP. HV503 KM 10.020(PE3S-PILCHACA) CENTRO POBLADO DE CUENCA - DISTRITO DE CUENCA - PROVINCIA DE HUANCAVELICA - REGIÓN HUANCAVELICA, CENTRO POBLADO DE PILCHACA - DISTRITO DE PILCHACA - PROVINCIA DE HUANCAVELICA - REGIÓN HUANCAVELICA	Hvca	Hvca	Cuenca, Pilchaca	2,952,040.00	30,000.00	30,000.00	2,892,040.00		
150	2400317	CREACION DEL SERVICIO DE TRANSITABILIDAD DE LA CARRETERA TRAMO C.C.P.P. HUANGAS – EMP PE-3S (HUANCAYO -IZCUCHACA), DISTRITO DE CUENCA - PROVINCIA DE HUANCAVELICA - REGIÓN HUANCAVELICA	Hvca	Hvca	Cuenca	12,030,384.00			636,539.00	2,000,000.00	5,000,000.00
151	2283875	MEJORAMIENTO DE LA CARRETERA DEPARTAMENTA HV-117, EMP. PE-28 D (DESVIO SINTO) - SINTO - PATACANCHA - ABRA ISCUATINA - ALTAR PAMPA - CUSICANCHA - HUAYACUNDO ARMA - EMP. PE-28 (ACCO), PROVINCIA DE CASTROVIRREYNA Y HUAYTARA - HUANCAVELICA	Hvca	Huaytará, Castrovirrey na	03 distritos	22,613,858.00			636,539.00	2,000,000.00	5,000,000.00
152	2335152	"MEJORAMIENTO DEL SERVICIO DE TRANSITABILIDAD ENTRE LA PROGRESIVA 0+000 AL 12+407 KM DE LA RUTA DEPARTAMENTAL HV-100; TRAMO ALTERNO PE-3S (IZCUCHACA) – ALFAPATA – VILLAREAL DEL DISTRITO DE ACOSTAMBO, PROVINCIA DE TAYACAJA Y DEPARTAMENTO DE HUANCAVELICA	Hvca	Tayacaja	Acostambo	8,708,665.00			126,524.00	3,500,000.00	5,082,141.00
153	2339322	CREACIÓN Y MEJORAMIENTO DEL SERVICIO DE TRANSITABILIDAD EN EL TRAMO: LA COLPA – CHANTIJASA – ÑUÑUNGA – SANTA ROSA DE CAPILLAPATA – PUENTE HUANCHUY DE LOS DISTRITOS DE DANIEL HERNANDEZ Y PAMPAS PROVINCIA DE TAYACAJA - HUANCAVELICA	Hvca	Tayacaja	Daniel Hernandez	17,670,503.00	175,050.00			2,000,000.00	3,500,000.00



MOVIMIENTO INDEPENDIENTE TRABAJANDO PARA
TODOS-HUANCAVELICA

PLAN DE GOBIERNO



154	2300854	MEJORAMIENTO DEL SERVICIO DE TRANSITABILIDAD EN EL TRAMO ENTRE LA PROGRESIVA 0+000 KM Y LA PROGRESIVA 65+637 KM DE LA CARRETERA DEPARTAMENTAL HV-116, PE-26 B (REPARTICIÓN HUAPA) – TUCSIPAMPA – CARHUAPATA – PUENTE LICAPA DEL DEPARTAMENTO DE HUANCAVELICA	Hvca	Angaraes, Huaytará	Lircay, Pilpichaca	115,543,111.00	600,000.00	658,634.00	2,500,000.00
155	2303427	INSTALACIÓN DEL SERVICIO DE INTERNET BANDA ANCHA EN LAS LOCALIDADES DE INTERÉS SOCIAL EN LAS PROVINCIAS DE CASTROVIRREYNA, HUAYTARA, ANGARAES, ACOBAMBA, CHURCAMPAMPA, TAYACAJA Y HUANCAVELICA, DEPARTAMENTO DE HUANCAVELICA	Hvca	Multiprovincial	Multidistrital	88,637,888.00		1,500,000.00	3,000,000.00
156	2322235	CREACION DEL SERVICIO DE AGUA PARA RIEGO EN LAS COMUNIDADES DE PUCAPAMPA, CASTILLAPATA Y AMBATO CENTRO DEL DISTRITO DE YAULI, PROVINCIA Y DEPARTAMENTO DE HUANCAVELICA	Hvca	Hvca	Yauli	9,075,809.00	201,685.00	2,000,000.00	2,500,000.00
157	2321037	MEJORAMIENTO DEL SERVICIO DE AGUA PARA RIEGO EN LAS LOCALIDADES DE HUAYRAPATA, JARAJANCHA, ICHUPATA, PUMARANRA, CCOYLLORPANCCA, PACCHAPAMPA, PATACANCHA, CCESCCEPATA, CCELLORUMI Y TARA DEL DISTRITO DE PACHAMARCA, PROVINCIA DE CHURCAMPAMPA – HUANCAVELICA.	Hvca	Churcampa	Pachamarca	12,263,847.00	302,918.00	3,000,000.00	4,000,000.00
158	2339093	MEJORAMIENTO Y AMPLIACION DEL SERVICIO DE AGUA PARA EL SISTEMA DE RIEGO YAKUTUQYACC – CEDROPUQUIO EN LAS LOCALIDADES DE CARPAPATA, CEDROPAMPA Y CHIRIMOYAPAMPA DEL DISTRITO DE EL ROBLE, PROVINCIA DE TAYACAJA – HUANCAVELICA	Hvca	Tayacaja	Roble	582,366.00	30,000.00	552,365.00	



PLAN DE GOBIERNO

159	2335186	CREACIÓN DEL SERVICIO DE AGUA PARA RIEGO, EN LOS CENTROS POBLADOS DE CHAYNAPAMPA Y ATAYLLAMA DEL DISTRITO DE ACORIA, PROVINCIA Y DEPARTAMENTO DE HUANCAVELICA	Hvca	Hvca	Acoria	1,885,921.00		20,000.00	1,865,921.00	
160	2330827	MEJORAMIENTO Y AMPLIACION DEL SERVICIO DE AGUA PARA EL SISTEMA DE RIEGO PAPACHACRA, DISTRITO DE SANTIAGO DE CHOCORVOS, PROVINCIA DE HUAYTARA - HUANCAVELICA	Hvca	Huaytará	S. Chocorvos	50,822,362.00		465,279.00	2,000,000.00	5,000,000.00
161	2330359	MEJORAMIENTO DEL SERVICIO DE APOYO A LOS PRODUCTORES DE CAMELIDOS SUDAMERICANOS DOMESTICOS, FRENTE AL CAMBIO CLIMATICO EN LAS COMUNIDADES ALTO ANDINAS DE LAS 07 PROVINCIAS DEL DEPARTAMENTO DE HUANCAVELICA	Hvca	Multiprovincial	Multidistrital	2,984,446.00		25,000.00	1,000,000.00	1,959,446.00
162	2230627	MEJORAMIENTO DE LA PROVISION DEL SERVICIO PUBLICO EN LA SEDE CENTRAL DEL GOBIERNO REGIONAL DE HUANCAVELICA	Hvca	Hvca	Hvca	23,770,039.00	399,870.00	666,450.00	1,000,000.00	2,000,000.00
163	2329601	MEJORAMIENTO DE LOS SERVICIOS DE LA GERENCIA SUB REGIONAL DE TAYACAJA EN EL DISTRITO DE PAMPA, PROVINCIA DE TAYACAJA, DEPARTAMENTO DE HUANCAVELICA	Hvca	Tayacaja	Pampas	13,161,122.00		270,000.00	1,000,000.00	2,501,268.00
164	2300033	INSTALACION DEL SERVICIO DE PROTECCION DE VICUÑAS EN LAS ZONAS ALTO ANDINAS DEL VRAEM DEL DEPARTAMENTO DE HUANCAVELICA	Hvca	Churcampa, Tayacaja	05 distritos	4,926,160.00		113,700.00	2,000,000.00	2,812,460.00



MOVIMIENTO INDEPENDIENTE TRABAJANDO PARA
TODOS-HUANCAVELICA



PLAN DE GOBIERNO

165	2407070	RECUPERACION ECOTURISTICO DE LA LAGUNA DE CHOCLOCOCHA, DEL DISTRITO DE POMACOCHA, PROVINCIA DE ACOBAMBA, HUANCAVELICA	Hvca	Acobamba	Pomacocha	3,036,302.00				2,000,000.00	1,036,302.00	
166	2307403	MEJORAMIENTO DE LA NUTRICION DE LOS NIÑOS Y NIÑAS MENORES DE 03 AÑOS DE LOS CENTROS POBLADOS Y COMUNIDADES CON MAYOR INDICE DE DESNUTRICION YAULI - PROVINCIA DE HUANCAVELICA - DEPARTAMENTO DE HVCA	Hvca	Hvca	Yauli	4,478,668.00	37,248.00			1,941,419.00	2,500,000.00	
		INVERSIONES SIN VIABILIDAD				1,153,694,638.00	80,000.00	0.00	2,730,829.00	12,848,161.00	15,582,922.00	
167	2306510	MEJORAMIENTO DE LA CARRETERA DEPARTAMENTAL HV-108, EMP. PE-26B (LIRCAY) - HUAYLLAY GRANDE - CALLANMARCA - HUANCA - CONGALLA - EMP. PE 26B (SECCLLA), PROVINCIA DE ANGARAES Y DEPARTAMENTO DE HUANCAVELICA	Hvca	Angaraes	06 distritos	87,827,603.00				400,000.00	300,000.00	1,419,654.00
168	2305013	MEJORAMIENTO DEL SERVICIO DE TRANSITABILIDAD EN EL TRAMO ENTRE LA PROGRESIVA 0+000 KM Y LA PROGRESIVA 29+370 DE LA CARRETERA DEPARTAMENTAL HV-106, EMP PE-3S (LA ESMERALDA) - ANDABAMBA - EMP. HV-105 (VD. ANDABAMBA), PROVINCIA DE ACOBAMBA, DEPARTAMENTO DE HUANCAVELICA	Hvca	Acobamba, Churcampa	03 dsitritos	45,131,187.00					1,000,000.00	1,500,000.00
169	2321810	CREACION DEL SERVICIO DE AGUA DEL SISTEMA DE RIEGO HUARMICOCHA EN LAS LOCALIDADES DE PUEBLO LIBRE, SACHACOTO, SURCUBAMBA, SOCCOS Y SANTA MARÍA EN LOS DISTRITOS DE SURCUBAMBA Y HUACHOCOLPA DE LA PROVINCIA DE TAYACAJA - HUANCAVELICA	Hvca	Tayacaja	02 distritos	29,605,162.00					856,348.00	2,000,000.00



MOVIMIENTO INDEPENDIENTE TRABAJANDO PARA
TODOS-HUANCAVELICA



PLAN DE GOBIERNO

170	2283193	RECUPERACION Y MEJORAMIENTO DEL RECURSO SUELO MEDIANTE TECNICAS CONSERVACIONISTAS EN CENTROS POBLADOS DE LAS MICROCUENCAS DE CHOPCCA Y TINQUER DE LOS DISTRITOS DE YAULI Y PAUCARA; PROVINCIAS DE HUANCAVELICA Y ACOBAMBA DEL DEPARTAMENTO DE HUANCAVELICA	Hvca	Hvca, Acobamba	Yau, Paucar	3,771,268.00			108,000.00	3,663,268.00
171	2326592	MEJORAMIENTO DEL SERVICIO DE AGUA DEL SISTEMA DE RIEGO TULLPACANCHA, EN LOS DISTRITOS DE CHURCAMP, SAN MIGUEL DE MAYOCC Y LA MERCED, PROVINCIA DE CHURCAMP - HUANCAVELICA	Hvca	Churcampa	03 dsitritos	73,952,980.00	830,829.00		1,000,000.00	3,000,000.00
172	2323315	MEJORAMIENTO DE LA CARRETERA QAPAQ AN EMP. PE-26 HUARACCOPATA (HUANCAVELICA) - TIPICOCHA (CASTROVIRREYNA) - EMP. PE - 24 SAN JERONIMO (YAUYOS), DEPARTAMENTOS DE HUANCAVELICA Y LIMA	Hvca	Multiprovincial	Multidistrital	526,573,625.00	1,500,000.00		2,000,000.00	2,000,000.00
173	2327647	CREACIN DEL SERVICIO DE AGUA DEL SISTEMA DE RIEGO CACHIMAYO EN LOS CENTROS POBLADOS DE LA MARGEN IZQUIERDA DEL RIO ICHU, EN LOS DISTRITO DE ACORIA, YAULI Y HUANCAVELICA, DE LA PROVINCIA DE HUANCAVELICA, DEPARTAMENTO DE HUANCAVELICA	Hvca	Hvca	02 distritos	380,169,000.00			1,000,000.00	2,000,000.00
174	2368839	CREACION DE LA CARRETERA EMP. HV 737 CENTRO POBLADO DE SANTA MARIA DE ROCCHAC - DISTRITO DE ANCO - PROVINCIA DE CHURCAMP - REGIN HUANCAVELICA, CENTRO POBLADO DE SANTA CRUZ DE CCONOCC - DISTRITO DE ANCO - PROVINCIA DE CHURCAMP - REGIN HUANCAVELICA, CENTRO POBLADO DE SANTA ROSA DE PIQUES - DISTRITO DE ANCO - PROVINCIA DE CHURCAMP - REGIN HUANCAVELICA	Hvca	Churcampa	Anco	2,347,631.00			2,347,631.00	



PLAN DE GOBIERNO



175	2384516	MEJORAMIENTO DE LOS SERVICIOS DE EDUCACION PRIMARIA DE LA I.E. N° 36290, PUIHUAN - DISTRITO DE SANTO TOMAS DE PATA - PROVINCIA DE ANGARAES - DEPARTAMENTO DE HUANCAVELICA	Hvca	Angaraes	Sto Tomas de Pata	2,095,456.00				2,095,456.00	
176	2227201	AMPLIACION Y MEJORAMIENTO DE LOS SERVICIOS EDUCATIVOS DE LA I.E. NUESTRA SEÑORA DE LA CANDELARIA DEL DISTRITO DE ACOBAMBA, PROVINCIA DE ACOBAMBA, DEPARTAMENTO HUANCAVELICA	Hvca	Acobamba	Acobamba	2,220,726.00	80,000.00			2,140,726.00	
IDEA (PROYECTOS DE INVERSION)						377,176,462.00	0.00	0.00	4,744,752.00	26,102,473.00	43,646,085.00
177	1560	RECUPERACIÓN DEL SERVICIO AMBIENTAL MEDIANTE EL REPOBLAMIENTO DE LA ESPECIE CORRYOCACTUS BREVISTYLUS (SANKY) EN LAS PROVINCIAS DE ACOBAMBA Y CHURCAMP, REGION DE HUANCAVELICA	Hvca	Acobamba, Churcampa		2,950,000.00			116,175.00	1,000,000.00	1,833,825.00
178	2289	MEJORAMIENTO DEL SERVICIO DE AGUA DEL SISTEMA DE RIEGO DE LA COMUNIDAD CAMPESINA DE CHANCHARA, DISTRITO EL CARMEN. SECTORES ACCORJON Y SANCAYPUCRO - DISTRITO DE EL CARMEN - PROVINCIA DE CHURCAMP - HUANCAVELICACHANCHARA - DISTRITO DE EL CARMEN - PROVINCIA DE CHURCAMP DEPARTAMENTO DE HUANCAVELICA	Hvca	Churcampa	El Carmen	2,810,838.00			40,000.00	1,000,000.00	1,770,838.00
179	2288	CREACIÓN DEL SERVICIO DE AGUA DEL SISTEMA DE RIEGO TECNIFICADO EN LA COMUNIDAD CAMPESINA DE LARMENTA, SECTOR PAMPALLA, AGUAS CALIENTES Y HUAYLLAPAMPA EN EL DISTRITO DE IZCUCHACA - DE LA PROVINCIA DE HUANCAVELICA, DEPARTAMENTO HUANCAVELICA	Hvca	Hvca	Izcuchaca	5,734,000.00				100,000.00	2,000,000.00



MOVIMIENTO INDEPENDIENTE TRABAJANDO PARA
TODOS-HUANCAVELICA

PLAN DE GOBIERNO



180	2999	CREACIÓN DEL SISTEMA DE RIEGO TECNIFICADO EN LA COMUNIDAD CAMPESINA DE CACHIMAYO; SECTOR: CACHIMAYO, CCOYOCCOCHA Y SAN PEDRO DE SACCSALLA EN EL DISTRITO DE ASCENSIÓN - DE LA PROVINCIA DE HUANCAVELICA, DEPARTAMENTO HUANCAVELICA	Hvca	Hvca	Ascensión	5,468,000.00			500,000.00	1,000,000.00
181	3819	MEJORAMIENTO Y AMPLIACION DEL SERVICIO AMBIENTAL EN EL DISTRITO DE HUANCAVELICA, PROVINCIA DE HUANCAVELICA, DEPARTAMENTO DE HUANCAVELICA	Hvca	Hvca	Hvca	5,094,135.00			100,000.00	500,000.00
182	3948	MEJORAMIENTO DE LOS SERVICIOS DE ATENCIÓN AL ADULTO MAYOR, DISTRITO DE SAN MIGUEL DE MAYOCC - PROVINCIA DE CHURCAMP - DEPARTAMENTO DE HUANCAVELICA	Hvca	Churcampa	Mayoccc	3,915,495.00		195,775.00	1,000,000.00	2,719,720.00
183	3946	MEJORAMIENTO DE LOS SERVICIOS DE SALUD DE PRIMER NIVEL DE COMPLEJIDAD (1-3) CENTRO DE SALUD CONAICA Y CENTRO DE SALUD MOYA, DISTRITO DE CONAYCA - PROVINCIA DE HUANCAVELICA - DEPARTAMENTO DE HUANCAVELICA; DISTRITO DE MOYA - PROVINCIA DE HUANCAVELICA - DEPARTAMENTO DE HUANCAVELICA	Hvca	Hvca	Moya	9,880,000.00			494,000.00	2,000,000.00
184	3943	MEJORAMIENTO DE LOS SERVICIOS DE SALUD DEL PRIMER NIVEL DE COMPLEJIDAD DE CATEGORÍA (1-3) DE LOS PUESTOS DE SALUD ACORIA, CCASAPATA Y AYACOCHA, DISTRITO DE ACORIA - PROVINCIA DE HUANCAVELICA - DEPARTAMENTO DE HUANCAVELICA; DISTRITO DE YAULI - PROVINCIA DE HUANCAVELICA - DEPARTAMENTO DE HUANCAVELICA	Hvca	Hvca	Acoria	8,900,000.00		445,000.00	890,000.00	2,000,000.00
185	3940	MEJORAMIENTO DE LOS SERVICIOS DE SALUD DEL ESTABLECIMIENTO DE SALUD ESTRATÉGICO DE JULCAMARCA, DISTRITO DE JULCAMARCA - PROVINCIA DE ANGARAES - DEPARTAMENTO DE HUANCAVELICA	Hvca	Angaraes	Julcamarca	8,475,000.00		423,750.00	2,500,000.00	2,500,000.00



MOVIMIENTO INDEPENDIENTE TRABAJANDO PARA
TODOS-HUANCAVELICA

PLAN DE GOBIERNO



186	4675	MEJORMIENTO DE LOS SERVICIOS DE SALUD DEL CENTRO DE SALUD DE AÑANCUSI, DISTRITO DE ACORIA, PROVINCIA Y DEPARTAMENTO DE HUANCAVELICA	Hvca	Hvca	Acoria	5,348,000.00		267,400.00	1,604,400.00	3,476,200.00
187	3938	MEJORAMIENTO DE LOS SERVICIOS DE SALUD DEL CENTRO DE SALUD ESTRATÉGICO DEL DISTRITO DE TICRAPO - PROVINCIA DE CASTROVIRREYNA - DEPARTAMENTO DE HUANCAVELICA	Hvca	Castrovirreyna	Ticrapo	5,845,000.00		292,250.00	584,500.00	2,500,000.00
188	3936	CREACION DEL SERVICIO DE AGUA PARA EL SISTEMA DE RIEGO EN DISTRITO DE ACOBAMBA - PROVINCIA DE ACOBAMBA - DEPARTAMENTO DE HUANCAVELICA; DISTRITO DE POMACocha - PROVINCIA DE ACOBAMBA - DEPARTAMENTO DE HUANCAVELICA; DISTRITO DE CAJA - PROVINCIA DE ACOBAMBA - DEPARTAMENTO DE HUANCAVELICA	Hvca	Acobamba	Caja	100,920,861.00		1,500,000.00	2,000,000.00	4,000,000.00
189	3917	CREACION DEL PUENTE PASARELA SOBRE EL RIO MANTARO EN LAS LOCALIDADES DE ,HUAYLLA PAMPA - DISTRITO DE CUENCA - PROVINCIA DE HUANCAVELICA - DEPARTAMENTO DE HUANCAVELICA; CASMA - DISTRITO DE ACOSTAMBO - PROVINCIA DE TAYACAJA - DEPARTAMENTO DE HUANCAVELICA	Hvca	Hvca	Acostambo	1,035,979.00		500,000.00	535,979.00	
190	3879	MEJORAMIENTO DE LAS VÍAS EN LOS JR. BUENOS AIRES, JR. JOSE CARLOS MAREATEGUI ,LIRCAY, BARRIO PUEBLO VIEJO; BARRIO PUEBLO NUEVO - DISTRITO DE LIRCAY - PROVINCIA DE ANGARAES - DEPARTAMENTO DE HUANCAVELICA	Hvca	Angaraes	Lircay	420,132.00			420,132.00	
191	3876	MEJORAMIENTO DE LOS SERVICIOS DE LABORATORIO DE SALUD PUBLICA Y SALUD AMBIENTAL DE LA DIRECCIÓN REGIONAL DE SALUD HUANCAVELICA , DISTRITO DE HUANCAVELICA - PROVINCIA DE HUANCAVELICA - DEPARTAMENTO DE HUANCAVELICA	Hvca	Hvca	Hvca	25,937,635.00			1,296,881.00	2,000,000.00



MOVIMIENTO INDEPENDIENTE TRABAJANDO PARA
TODOS-HUANCAVELICA

PLAN DE GOBIERNO



192	3870	CREACION SERVICIO DE AGUA PARA EL SISTEMA DE RIEGO EN LAS LOCALIDADES DE MONTECCENUA, COLCABAMBA, CHANCAHUASI, VILLA FLOR, MEJORADA , DISTRITO DE CHUPAMARCA - PROVINCIA DE CASTROVIRREYNA - DEPARTAMENTO DE HUANCAVELICA; DISTRITO DE HUAMATAMBO - PROVINCIA DE CASTROVIRREYNA - DEPARTAMENTO DE HUANCAVELICA	Hvca	Castrovirreyna	Chupamarca	82,128,800.00						1,000,000.00	1,000,000.00
193	3869	MEJORAMIENTO DE LOS SERVICIOS EDUCATIVOS DE LA INSTITUCIÓN EDUCATIVA "LA VICTORIA DE AYACUCHO" ,ASCENSION - DISTRITO DE ASCENSION - PROVINCIA DE HUANCAVELICA - DEPARTAMENTO DE HUANCAVELICA	Hvca	Hvca	Ascensión	61,328,266.00						3,000,000.00	3,000,000.00
194	3867	CREACION SERVICIO DE AGUA DE LOS SISTEMAS DE RIEGO EN LAS LOCALIDADES DE ,TOCLLACURI, MATACHOJO, SAN VICENTE DE YANAYACU - DISTRITO DE COLCABAMBA - PROVINCIA DE TAYACAJA - DEPARTAMENTO DE HUANCAVELICA	Hvca	Tayacaja	Colcabamba	10,180,399.00						509,019.00	2,000,000.00
195	3864	MEJORAMIENTO DEL SERVICIO DE SALUD I-1 EN EL PUESTO DE SALUD ,UNION PROGRESO PATAHUASI - DISTRITO DE LIRCAY - PROVINCIA DE ANGARAES - DEPARTAMENTO DE HUANCAVELICA	Hvca	Angaraes	Lircay	1,998,000.00						99,900.00	1,898,100.00
196	3246	MEJORAMIENTO DEL SERVICIO EDUCATIVO EN EL INSTITUTO SUPERIOR TECNOLÓGICO DE PAUCARA ,PAMPA CRUZ - DISTRITO DE PAUCARA - PROVINCIA DE ACOBAMBA - DEPARTAMENTO DE HUANCAVELICA	Hvca	Acobamba	Paucará	7,833,933.00						391,697.00	2,000,000.00
197	3194	MEJORAMIENTO DE LOS SERVICIOS EDUCATIVOS DE LA I.E. 36349 DEL CENTRO POBLADO ,TROYA - DISTRITO DE ACORIA - PROVINCIA DE HUANCAVELICA - DEPARTAMENTO DE HUANCAVELICA	Hvca	Hvca	Acoria	1,683,934.00						84,197.00	1,599,737.00



MOVIMIENTO INDEPENDIENTE TRABAJANDO PARA
TODOS-HUANCAVELICA

PLAN DE GOBIERNO



198	3189	MEJORAMIENTO DE LOS SERVICIOS DE EDUCACIÓN SECUNDARIA DE LA I.E. INCA GARCILAZO DE LA VEGA ,CCOCHATAY - DISTRITO DE SECCLLA - PROVINCIA DE ANGARAES - DEPARTAMENTO DE HUANCAVELICA	Hvca	Angaraes	Secclla	1,948,659.00			97,433.00	1,851,226.00	
199	3185	MEJORAMIENTO DEL SERVICIO EDUCATIVO DE LA I.E. 36511 DEL CENTRO POBLADO ,CIENEGUILLA - DISTRITO DE LIRCAY - PROVINCIA DE ANGARAES - DEPARTAMENTO DE HUANCAVELICA	Hvca	Angaraes	Lircay	1,944,910.00			97,245.00	1,000,000.00	847,665.00
200	1337	CREACION DEL SISTEMA DE RIEGO TECNIFICADO EN LOS SECTORES DE NUEVA ESPERANZA DE POCYACC, SANTA ROSA, BAJA Y CHACHASPATA ,TOCAS - DISTRITO DE COLCABAMBA - PROVINCIA DE TAYACAJA - DEPARTAMENTO DE HUANCAVELICA	Hvca	Tayacaja	Colcabamba	1,726,886.00			86,344.00	1,640,542.00	
201	4414	MEJORAMIENTO DEL ESTABLECIMIENTO DE SALUD ESTRATEGICO DE CHUPAMARCA, DISTRITO DE CHUPAMARCA, PROVINCIA DE CASTROVIRREYNA, REGION DE HUANCAVELICA	Hvca	Castrovirreyna	Chupamarca	7,505,000.00			375,250.00	1,000,000.00	1,500,000.00
202	7446	PRODUCTORES AGROPECUARIOS DEL CENTRO POBLADO SAN GERÓNIMO DE CHUSPI (DISTRITO DE COLCABAMBA) ACCEDEN A SERVICIOS ADECUADOS PARA MEJORAR LA PRODUCCIÓN Y RENTABILIDAD DE CULTIVOS DE PAPA Y FORRAJES, MEDIANTE LA APLICACIÓN DEL RIEGO POR ASPERSIÓN	Hvca	Tayacaja	Colcabamba	6,162,600.00			308,130.00	1,500,000.00	1,500,000.00
IDEA (IOARR)						1,648,521.00	0.00	0.00	100,000.00	1,548,521.00	0.00
203	2291	REHABILITACION DEL CERCO PERIMETRICO DE LA ESTACION EXPERIMENTAL DE CALLQUI	Hvca	Hvca	Ascensión	1,648,521.00			100,000.00	1,548,521.00	
TOTAL						2,732,591,553.00	292,731,100.00	84,779,232.00	143,679,108.00	172,613,178.00	206,117,399.00



RESUMEN PLAN DE GOBIERNO

DIMENSION SOCIAL			
	PROBLEMA IDENTIFICADO	OBJETIVO ESTRATEGICO (SOLUCION AL PROBLEMA)	META AL 2022 (VALOR)
1	Altos índices de anemia, EDAs y desnutrición crónica infantil en niños y niñas menores de 5 años.	Mayor asignación presupuestal a los programas presupuestales del PAN y materno infantil que garantice la suplementación nutricional en niños y madres gestantes.	Reducción de la desnutrición crónica Infantil y anemia en 20%
2	Insuficiente prestación de salud a la población Huancavelicana	Formulación y ejecución de proyectos para la construcción de establecimientos de salud	15 Establecimientos de salud de las diferentes categorías construidos
3	Inaccesibilidad de internet en las instituciones educativas	Implementación de puntos de Internet en cada Aula de las Instituciones Educativas de la región.	3138 Instituciones Educativas implementadas
4	Tasa alta de agua y desagüe en la zona urbana u rural	Incrementar la cobertura de agua y desagüe en el ámbito del departamento con proyectos de inversión pública	20 de proyectos aprobados ejecutados
DIMENSION ECONOMICA			
	PROBLEMA IDENTIFICADO	OBJETIVO ESTRATEGICO (SOLUCION AL PROBLEMA)	META AL 2022 (VALOR)
1	Baja producción y productividad agropecuaria, así como pérdida de conocimientos ancestrales de uso de aguas y manejo de suelos.	Mejorar la producción agropecuaria con valor agregado para la generación de empleo e ingresos a través de infraestructura de riego tecnificado. Valorar las técnicas y tecnologías de la agricultura ancestral.	30% de infraestructura implementada. 200% de incremento en volumen de ventas de productos agroecológicos.
2	Débil asistencia técnica a las asociaciones productivas y MYPES para su fortalecimiento institucional y sostenimiento financiero.	Fomentar la cultura de producción a través de fortalecimiento de capacidades y mejoramiento de soporte técnico económico a productores diversos, para lograr rentabilidad productiva a través de las MYPES.	30 % de organizaciones y MYPES asistidas.
3	Débil articulación vial y acceso a los mercados internos y externos	Elaborar estudios y ejecución de proyectos viales para lograr un territorio articulado vialmente al mercado regional y nacional con asfalto definitivo y asfalto económico	70% de proyectos viables ejecutados
4	Baja competitividad en la crianza de camélidos	Mejorar la competitividad de las crianzas de camélidos que constituyen la principal fuente de ingresos de las familias de las zonas andinas.	Incremento en 30% de Ganadería de camélidos



DIMENSION TERRITORIAL Y MEDIO AMBIENTE			
	PROBLEMA IDENTIFICADO	OBJETIVO ESTRATEGICO (SOLUCION AL PROBLEMA)	META AL 2022 (VALOR)
1	Débil conservación de los pastos en las zonas alto andinas.	Garantizar la conservación de los pastos del departamento de Huancavelica, a través de asistencia para la conservación de recursos naturales de manera oportuna a instituciones y productores.	48 instituciones con asistencia técnica realizada. 40% de productores asistidos.
2	Deforestación y erosión de los suelos por efecto del cambio climático.	Impulsar la forestación y reforestación, a través de proyectos integrales en el ámbito del departamento de Huancavelica.	4,500 hectáreas forestadas y reforestadas.
3	Uso inadecuado y desordenado del territorio de nuestro departamento.	Implementación del Plan de Ordenamiento Territorial para la conservación, uso y aprovechamiento sostenible de los recursos naturales y la diversidad biológica, así como la ocupación ordenada del territorio	01 plan implementado
4	Ineficiente planificación en el manejo de cuencas hidrográficas.	Implementar una política regional de la cobertura vegetal en las cuencas hidrográficas a través de la formulación de planes de desarrollo de cuencas.	06 Cuencas con cobertura vegetal.
DIMENSIÓN INSTITUCIONAL			
	PROBLEMA IDENTIFICADO	OBJETIVO ESTRATEGICO (SOLUCION AL PROBLEMA)	META AL 2022 (VALOR)
1	Altos índices de corrupción a todos los niveles	Implementar acciones de prevención y lucha contra la corrupción en el marco del Plan Nacional Anticorrupción, así como acciones de seguimiento y vigilancia a la ejecución de los proyectos de inversión	1 directiva implementada de Lineamientos, reducción de casos de corrupción, y 100% de Proyectos culminados con transparencia y liquidados.
2	Ineficiente y engorroso sistema administrativo que perjudica la atención oportuna al ciudadano	Implementar lineamientos y procesos para mejorar el servicio al ciudadano en el marco de los 5 pilares centrales de la Política de Modernización de la gestión pública por intermedio de la actualización del Plan de Desarrollo Regional Concertado al año 2030, Plan	04 documentos de gestión actualizados.



		Estratégico Institucional al 2022 y los planes operativos institucionales (POI), articulados al plan bicentenario y los lineamientos de política nacional y los lineamientos de CEPLAN.	
3	Procedimientos ineficientes de acceso a la información pública y transparencia	<p>Mejorar los niveles de transparencia y acceso a la información pública, promover la participación ciudadana, y mejorar la integridad pública y el Gobierno Electrónico. a través del Fortalecimiento de las capacidades de los funcionarios, y servidores públicos en materia de Gobierno Abierto.</p> <p>Implementar procedimientos para la digitalización de documentos y la información, su organización y conservación conforme a la normatividad que emita el Archivo General de la Nación</p> <p>Implementar capacitación para la sociedad civil en Procedimientos administrativos para acceder a la información pública.</p>	<p>100% de Servidores públicos capacitados que brindan información oportuna a los usuarios.</p> <p>01 directiva implementada para la Información digitalizada, organizada y conservada.</p> <p>8 talleres de capacitación</p>



4		<p>Fortalecimiento de la Gobernanza y Gobernabilidad con participación de la sociedad civil, a través de Implementación del sistema de control interno de acuerdo a la normatividad de la Contraloría General de la Republica.</p> <p>Fortaleciendo el proceso de descentralización: política-administrativa a través de las mancomunidades regionales.</p> <p>Promoviendo la participación de los ciudadanos a través de los espacios de concertación.</p>	<p>01 sistema de control implementado.</p> <p>3 mancomunidades regionales fortalecidas.</p> <p>8 Audiencias públicas de rendición de cuentas.</p>
---	--	--------------------------------------------------------------------------------------------------------------------------------------------------------------------------------------------------------------------------------------------------------------------------------------------------------------------------------------------------------------------------------------------------------------------------------------------------------------------	---------------------------------------------------------------------------------------------------------------------------------------------------