




FRENTE AMPLIO PARA EL DESARROLLO DEL PUEBLO



PLAN DE GOBIERNO MUNICIPAL PROVINCIA DE PUNO 2019 - 2022

EL PUEBLO PRIMERO

Puno, junio del 2018

Contenido

I.	MARCO DE REFERENCIA.....	5
I.1.	Ubicación política y geográfica.....	5
I.2.	Límites y superficie territorial y altitud.....	5
I.3.	Estructura poblacional.....	6
I.4.	Tendencias del Desarrollo Provincial.....	6
II.	AGENDA 2030 Y LOS OBJETIVOS DE DESARROLLO SOSTENIBLE.....	9
III.	ACUERDO NACIONAL.....	10
IV.	ALINEAMIENTO A LOS OBJETIVOS NACIONALES, REGIONALES.....	11
V.	PLAN BICENTENARIO.....	12
VI.	¿A QUE ASPIRAMOS?.....	13
VII.	VISION DE DESARROLLO PROVINCIAL.....	14
VIII.	DIMENSIONES DEL DESARROLLO PROVINCIAL.....	15
IX.	ARTICULACION DE LOS OBJETIVOS LOCALES A LARGO PLAZO.....	15
X.	EJES ESTRATEGICOS DE DESARROLLO.....	16
I0.1.	Estrategias de Desarrollo.....	16
I0.2.	Líneas de Acción.....	16
	EJE ESTRATÉGICO I.- DERECHOS FUNDAMENTALES Y DIGNIDAD DE LAS PERSONAS.....	18
▪	PROBLEMAS.....	18
▪	POTENCIALIDADES.....	18
▪	OPORTUNIDADES.....	19
▪	OBJETIVO ESTRATEGICO GENERAL.....	19
▪	OBJETIVOS ESTRATEGICOS ESPECIFICOS Y METAS.....	19
▪	PROGRAMAS Y PROYECTOS ESTRATEGICOS.....	19
	EJE ESTRATEGICO II.- OPORTUNIDADES Y ACCESO A LOS SERVICIOS.....	20
▪	PROBLEMAS.....	20
▪	POTENCIALIDADES.....	20
▪	OPORTUNIDADES.....	20
▪	OBJETIVO ESTRATEGICO GENERAL.....	21
▪	OBJETIVOS ESTRATEGICOS ESPECIFICOS Y METAS.....	21
▪	PROGRAMAS Y PROYECTOS ESTRATEGICOS.....	23
	EJE ESTRATÉGICO III.- ESTADO Y GOBERNABILIDAD.....	23
▪	PROBLEMAS.....	23
▪	POTENCIALIDADES.....	23

▪	OPORTUNIDADES	24
▪	OBJETIVO ESTRATEGICO GENERAL	24
▪	OBJETIVOS ESTRATEGICOS ESPECIFICOS Y METAS	24
▪	PROGRAMAS Y PROYECTOS ESTRATEGICOS	24
	<i>EJE ESTRATÉGICO IV.- ECONOMIA, COMPETITIVIDAD Y EMPLEO</i>	25
▪	PROBLEMAS	25
▪	POTENCIALIDADES	25
▪	OPORTUNIDADES	25
▪	OBJETIVO ESTRATEGICO GENERAL	26
▪	OBJETIVOS ESTRATEGICOS ESPECIFICOS Y METAS	26
▪	PROGRAMAS Y PROYECTOS ESTRATEGICOS	26
	<i>EJE ESTRATÉGICO V.- DESARROLLO PROVINCIAL E INFRAESTRUCTURA</i>	27
▪	PROBLEMAS	27
▪	POTENCIALIDADES	27
▪	OPORTUNIDADES	27
▪	OBJETIVO ESTRATEGICO GENERAL	27
▪	OBJETIVOS ESTRATEGICOS ESPECIFICOS Y METAS	28
▪	PROGRAMAS Y PROYECTOS ESTRATEGICOS	29
	<i>EJE ESTRATÉGICO VI.- RECURSOS NATURALES Y AMBIENTE</i>	30
▪	PROBLEMAS	30
▪	POTENCIALIDADES	30
▪	OPORTUNIDADES	30
▪	OBJETIVO ESTRATEGICO GENERAL	30
▪	OBJETIVOS ESTRATEGICOS ESPECIFICOS Y METAS	31
▪	PROGRAMAS Y PROYECTOS ESTRATEGICOS	31
XI.	<i>ADMINISTRACION Y GESTION PARA EL DESARROLLO</i>	32
XII.	<i>RENDICION DE CUENTAS Y CUMPLIMIENTO DEL PLAN</i>	33

PRESENTACIÓN

El **“Frente Amplio para el Desarrollo del Pueblo”** es un partido político con valores y principios de nuestra fe cristiana, creemos en una democracia participativa y en la defensa de la vida y sostenimiento de la paz, manifestamos la urgencia de ejercer en forma efectiva nuestros deberes y derechos ciudadanos, tiene como premisa que **participar**, es la única manera de restaurar con la salud de nuestra Región, Nación; en este sentido pensamos que **“El Pan nuestro de cada día, será más nuestro si ejercemos la participación ciudadana consiente para fortalecer un gobierno democrático y transparente en bien del desarrollo humano sostenible de nuestro pueblo”**

Participamos en las elecciones Regionales y Municipales de la Región de Puno en el marco de nuestros principios y lineamientos de política; nuestra organización incorpora a la población preocupada por el desarrollo de la Región y las provincias, sabiendo que sólo unidos con la **Ciudadanía** asumiremos el desafío de convertir a la ciudad de Puno y sus distritos, entre las provincias más importantes y competitiva de la Región y el País. Somos conscientes que este reto será realidad a través de un proceso de planeamiento participativo del desarrollo concertado del corto, mediano y largo plazo.

En este sentido, es que alcanzamos los Lineamientos del Plan de Gobierno fundamentados en la visión contenida en la constitución política del estado y ley orgánica de municipalidades, en un conocimiento de la realidad de la Provincia de Puno, las potencialidades y contrastado con las experiencias realizadas en este espacio, que nos permitan orientar el proceso participativo de construcción de consensos para saber qué es lo que se quiere y qué hacer para conseguirlo, el logro de esta cohesión permitirá contar con un instrumento base para ser consensado con la población y resulte una guía de gestión como es el **Plan de Gobierno de la Provincia de Puno**.

El documento tiene cuatro contenidos substanciales en el marco de la guía referencial para elaboración de planes de gobierno alcanzados por el JNE, una está referido a la elaboración de la matriz de tendencias, el marco de la Agenda 2030 y los Objetivos del Desarrollo sostenible y el Acuerdo Nacional, visión del gobierno local de la Provincia de Puno, los ejes estratégicos como acciones que direccionarán el accionar del municipio provincial, la propuesta de la administración y gestión del desarrollo y la rendición de cuentas claras.

Es importante mencionar que el Plan de Gobierno recoge la percepción y aspiraciones de la población así como de los líderes y representantes de organizaciones de la sociedad civil alcanzadas en talleres de trabajo.

Los programas, proyectos e iniciativas que se ofrecen a nivel de propuesta no son ideas irrealizables, algunos se encuentran en ejecución y otros responden a necesidades sentidas de la población, quienes en forma organizada y concertada deberán priorizar y ejecutar los diferentes programas y proyectos.

Finalmente convocamos a todos los actores sociales e institucionales, públicas y privadas para realizar sus alcances al presente documento de manera que juntos y unidos superar los principales problemas que enfrenta ahora nuestra ciudad y por ende la provincia, generando condiciones para mejorar la calidad de vida de nuestra población y hacer de Puno, una provincia competitiva y con capacidad de acumulación interna de capital para su crecimiento económico

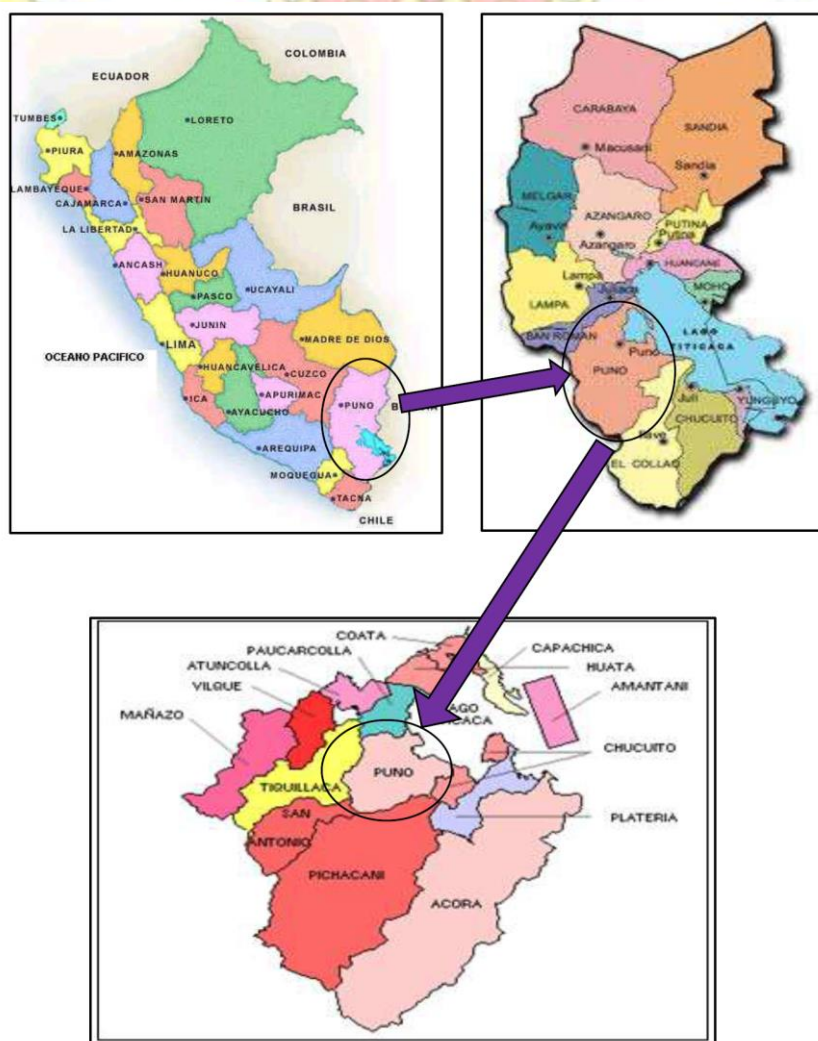
Comisión del Plan de Gobierno

I. MARCO DE REFERENCIA

I.1. Ubicación política y geográfica.

La provincia de Puno, se encuentra ubicada en la sierra Sur del País, entre las coordenadas geográficas 15°34'00" y 16°05'58" de Latitud Sur y los 69° 43'05" y 70°20'28" de longitud Oeste del meridiano de Greenwich. Políticamente, se localiza en el departamento de Puno.

MAPA N° 1: UBICACIÓN DE LA PROVINCIA DE PUNO



La provincia de Puno, se compone de 15 Distritos: Puno, Acora, Amantani, Atuncolla, Capachica, Chucuito, Coata, Huata, Mañazo, Paucarcolla, Pichacani, Plateria, San Antonio de Esquilache, Tiquillaca y Vilque, la capital de la provincia es la ciudad de Puno.

I.2. Límites y superficie territorial y altitud.

Los límites de la provincia de Puno son:

Norte : Provincia de San Román, Huancané y parte del Lago Titicaca

Sur : Provincia de El Collao y Dpto. Moquegua

Este : Provincia de El Collao y el lago Titicaca

Oeste : Dpto. de Moquegua y Provincia de San Román

1.3. Estructura poblacional

La población de la Provincia de Puno al 2018 es de 258,700 habitantes, que se detalla en el siguiente cuadro:

AMBITO	HOMBRE	MUJER	TOTAL	URBANO	%	RURAL	%
País: Perú	16 105 000	16 057 200	32 162 200	24 774 300	77.03	7 387 900	23
Región Puno	731 000	726 000	1 457 000	793 400	54.45	663 600	45.55
Prov. de Puno	129 790	128 910	258 700	172 501	66.68	86 199	33.32

FUENTE: CPI, Abril 2018.

POBLACIÓN SEGÚN RANGO DE EDAD

Población INEI 2014	247.151
Personas de 0 a 3 años de edad	13.577
Personas de 4 a 12 años de edad	47.394
Personas de 13 a 64 años de edad	168.290
Personas de 65 años a más de edad	17.890

Fuente: Estimaciones y proyecciones de la población 2015 – INEI.

CARACTERÍSTICAS DE LOS HABITANTES DE LA PROVINCIA DE PUNO

Población INEI 2014	247.151
Población empadronada	184.578
Personas con DNI	108.538
Personas analfabetas	116.519
Personas con SIS	57.292
Personas con discapacidad	11.270

Fuente: Estimaciones y proyecciones de la población 2015 – INEI.

1.4. Tendencias del Desarrollo Provincial

Esta referido a las probabilidades de los escenarios que le esperan a la provincia de Puno, supeditado al comportamiento de las variables que explican las tendencias socio económicas actuales y es aquel que tiene la mayor probabilidad de ocurrencia, el **escenario posible** que con la implementación del plan de gobierno del FADEP es posible modificar las tendencias actuales y el **escenario deseable** que es el sueño que se tiene para la provincia.

Los probables escenarios que nos ayudan a visualizar el futuro, se construyen tomando en cuenta el entorno interno y externo, así como la visión de desarrollo que se postula.

a.- Eje Estratégico I: Derechos fundamentales y dignidad de las personas**MATRIZ DE ESCENARIOS**

ESCENARIO PREVISIBLE		
ESCENARIO TENDENCIAL	ESCENARIO POSIBLE	ESCENARIO DESEABLE
Se mantiene la brecha de las inequidades, pobreza y pobreza extrema.	Reducción de la brecha de inequidades, pobreza y pobreza extrema.	Reducción de las Inequidades, pobreza y pobreza extrema eliminadas.
Se mantiene la percepción negativa de la población sobre la administración de justicia.	Acceso a una justicia transparente, confiable y justa.	Acceso a una justicia transparente, confiable, eficiente, eficaz y justa.
Limitado ejercicio efectivo de los derechos fundamentales.	Ejercicio pleno de los derechos fundamentales.	Ejercicio y respeto irrestricto de los derechos fundamentales.

b.- Eje estratégico II: Oportunidades y acceso a los servicios**MATRIZ DE ESCENARIOS**

ESCENARIO PREVISIBLE		
ESCENARIO TENDENCIAL	ESCENARIO POSIBLE	ESCENARIO DESEABLE
Leve mejora de los servicios educativos.	Equidad y calidad aceptable de los servicios educativos.	Nivel óptimo de equidad y calidad de los servicios educativos.
Se mantiene el nivel de los servicios de salud.	Calidad aceptable de los servicios de salud integral.	Nivel óptimo de la calidad de los servicios de salud integral.
Se mantiene la inseguridad alimentaria en madres gestantes e infantes.	Seguridad y calidad alimentaria en madres gestantes e infantes.	Garantizar el acceso de toda la población, en especial de los grupos en extrema pobreza, a alimentos apropiados en energía y nutrientes.
Mejora levemente la cobertura de los servicios de agua, desagüe y electricidad.	Servicios adecuados de agua y electricidad.	Servicio eficiente de agua y electricidad.
Se mantiene el insuficiente servicio de seguridad ciudadana.	Servicio de seguridad ciudadana mejorada.	Servicio de seguridad ciudadana óptimo.

c.- Eje estratégico III: Estado y Gobernabilidad**MATRIZ DE ESCENARIOS**

ESCENARIO PREVISIBLE		
ESCENARIO TENDENCIAL	ESCENARIO POSIBLE	ESCENARIO DESEABLE
Se mantiene el esquema de rendición de cuentas.	Rendición de cuentas transparente y oportuna.	Rendición de cuentas personalizada a la población.
Se mantiene la participación ciudadana en los procesos de presupuesto participativo.	Participación ciudadana en la ejecución de la inversión y gestión pública.	Plena participación ciudadana en la ejecución de actividades, inversión y gestión pública.
Se mantiene la ausencia de políticas públicas locales.	Políticas públicas locales institucionalizadas.	Políticas públicas locales institucionalizadas ejecutadas 100 %

d.- Eje estratégico IV: Economía, competitividad y empleo**MATRIZ DE ESCENARIOS**

ESCENARIO PREVISIBLE		
ESCENARIO TENDENCIAL	ESCENARIO POSIBLE	ESCENARIO DESEABLE
Ausencia de políticas públicas que favorezcan el crecimiento económico.	Políticas públicas locales vigentes que favorecen el crecimiento económico y el empleo.	Políticas públicas locales vigentes y que tienen un impacto del 100 %.
Sectores productivos no competitivos con baja productividad y sin valor agregado.	Sectores productivos de clase mundial competitivos con alta productividad y valor agregado.	Sectores productivos altamente competitivos y con mercados exclusivos.
Incipiente innovación y desarrollo tecnológico.	Innovación y desarrollo tecnológico apropiado	Innovación y desarrollo de las actividades productivas con tecnología de punta y con sostenibilidad ambiental.

e.- Eje estratégico V: Desarrollo regional e infraestructura**MATRIZ DE ESCENARIOS**

ESCENARIO PREVISIBLE		
ESCENARIO TENDENCIAL	ESCENARIO POSIBLE	ESCENARIO DESEABLE
Continuarán los sectores productivos poco diversificados, sin mayores valores agregados y nada competitivos.	Sectores productivos diversificados, con valor agregado y competitivo.	Sectores productivos diversificados, con altos valores agregados y altamente competitivos.
Se mantiene la escasa inversión pública y privada en infraestructura económica y productiva.	Crecimiento moderado de la inversión pública y privada en infraestructura económica y productiva.	Inversión pública y privada cubre el 100 % de la demanda de infraestructura económica y productiva.
Continuara la ocupación territorial desequilibrada.	Ordenamiento y acondicionamiento del territorio en base a un plan	Nivel óptimo de ordenamiento y acondicionamiento del territorio.

f.- Eje estratégico VI: Recursos naturales y ambiente**MATRIZ DE ESCENARIOS**

ESCENARIO PREVISIBLE		
ESCENARIO TENDENCIAL	ESCENARIO POSIBLE	ESCENARIO DESEABLE
Se mantendrá el manejo inadecuado y deficiente del agua y las cuencas.	En operación el plan de manejo adecuado y eficiente del agua y las cuencas.	Manejo óptimo del agua y cuencas recuperadas al 100 %.
La población y los sistemas productivos continuarán expuestos a los riesgos del cambio climático.	La población y los sistemas productivos están adecuadamente protegidos de los riesgos del cambio climático.	La población y los sistemas productivos están a los 100 % protegidos de los riesgos del cambio climático.
Se continuará con un sistema de gestión ambiental levemente mejor y escasa participación ciudadana.	Sistema de gestión ambiental eficiente.	Sistema de gestión ambiental altamente eficiente y eficaz.

II. AGENDA 2030 Y LOS OBJETIVOS DE DESARROLLO SOSTENIBLE.

Los Objetivos de Desarrollo Sostenible (ODS) y la Agenda 2030, adoptan medidas para poner fin a la pobreza, proteger el planeta y garantizar que todas las personas gocen de paz y prosperidad. Estos objetivos se basan en los logros de los Objetivos de Desarrollo del Milenio (ODM) e incluyen nuevas esferas como el cambio climático, la desigualdad económica, la innovación, el consumo sostenible, la paz y la justicia, entre otras prioridades.

Las 5 metas de la agenda 2030 relacionados a los 17 Objetivos del desarrollo sostenible

OBJETIVOS RELACIONADOS CON LAS PERSONAS	
ODS 1	Poner fin a la pobreza en todas sus formas y en todo el mundo
ODS 2	Poner fin al hambre, lograr la seguridad alimentaria y la mejora de la nutrición y promover la agricultura sostenible
ODS 3	Garantizar una vida sana y promover el bienestar de todos a todas las edades
ODS 4	Garantizar una educación inclusiva y equitativa de calidad y promover oportunidades de aprendizaje permanente para todos
ODS 5	Lograr la igualdad de género y empoderar a todas las mujeres y las niñas
OBJETIVOS RELACIONADOS CON EL PLANETA	
ODS 6	Garantizar la disponibilidad y la gestión sostenible del agua y el saneamiento para todos
ODS 12	Garantizar modalidades de consumo y producción sostenibles
ODS 13	Adoptar medidas urgentes para combatir el cambio climático y sus efectos
ODS 14	Conservar y utilizar sosteniblemente los océanos, los mares y los recursos marinos para el desarrollo sostenible
ODS 15	Proteger, restablecer y promover el uso sostenible de los ecosistemas terrestres, gestionar sosteniblemente los bosques, luchar contra la desertificación, detener e invertir la degradación de las tierras y detener la pérdida de biodiversidad
OBJETIVOS RELACIONADOS CON LA PROSPERIDAD	
ODS 7	Garantizar el acceso a una energía asequible, fiable, sostenible y moderna para todos
ODS 8	Promover el crecimiento económico sostenido, inclusivo y sostenible, el empleo pleno y productivo y el trabajo decente para todos
ODS 9	Construir infraestructuras resilientes, promover la industrialización inclusiva y sostenible y fomentar la innovación
ODS 10	Reducir la desigualdad en los países y entre ellos
ODS 11	Lograr que las ciudades y los asentamientos humanos sean inclusivos, seguros, resilientes y sostenibles
OBJETIVOS RELACIONADOS CON LA PAZ	
ODS 16	Promover sociedades pacíficas e inclusivas para el desarrollo sostenible, facilitar el acceso a la justicia para todos y construir a todos los niveles instituciones eficaces e inclusivas que rindan cuentas
OBJETIVOS RELACIONADOS CON LAS ASOCIACIONES	
ODS 17	Fortalecer los medios de implementación y revitalizar la Alianza Mundial para el Desarrollo Sostenible

FUENTE: PNUD, AGENDA 2030

III. ACUERDO NACIONAL

DEMOCRACIA Y ESTADO DE DERECHO

- Fortalecimiento del régimen democrático y del Estado de derecho.
- Democratización de la vida política y fortalecimiento del sistema de partidos.
- Afirmación de la identidad nacional.
- Institucionalización del diálogo y la concertación.
- Gobierno en función de objetivos con planeamiento estratégico, prospectiva nacional y procedimientos transparentes.
- Política exterior para la paz, la democracia, el desarrollo y la integración.
- Erradicación de la violencia y fortalecimiento del civismo y de la seguridad ciudadana.
- Descentralización política, económica y administrativa para propiciar el desarrollo integral, armónico y sostenido del Perú.
- Política de Seguridad Nacional.

EQUIDAD Y JUSTICIA SOCIAL

- Reducción de la pobreza.
- Promoción de la Igualdad de Oportunidades sin Discriminación.
- Acceso Universal a una Educación Pública Gratuita y de Calidad y Promoción y Defensa de la Cultura y del Deporte.
- Acceso Universal a los Servicios de Salud y a la Seguridad Social.
- Acceso al Empleo Pleno, Digno y Productivo.
- Promoción de la Seguridad Alimentaria y Nutrición.
- Fortalecimiento de la Familia, Promoción y Protección de la Niñez, la Adolescencia y la Juventud.

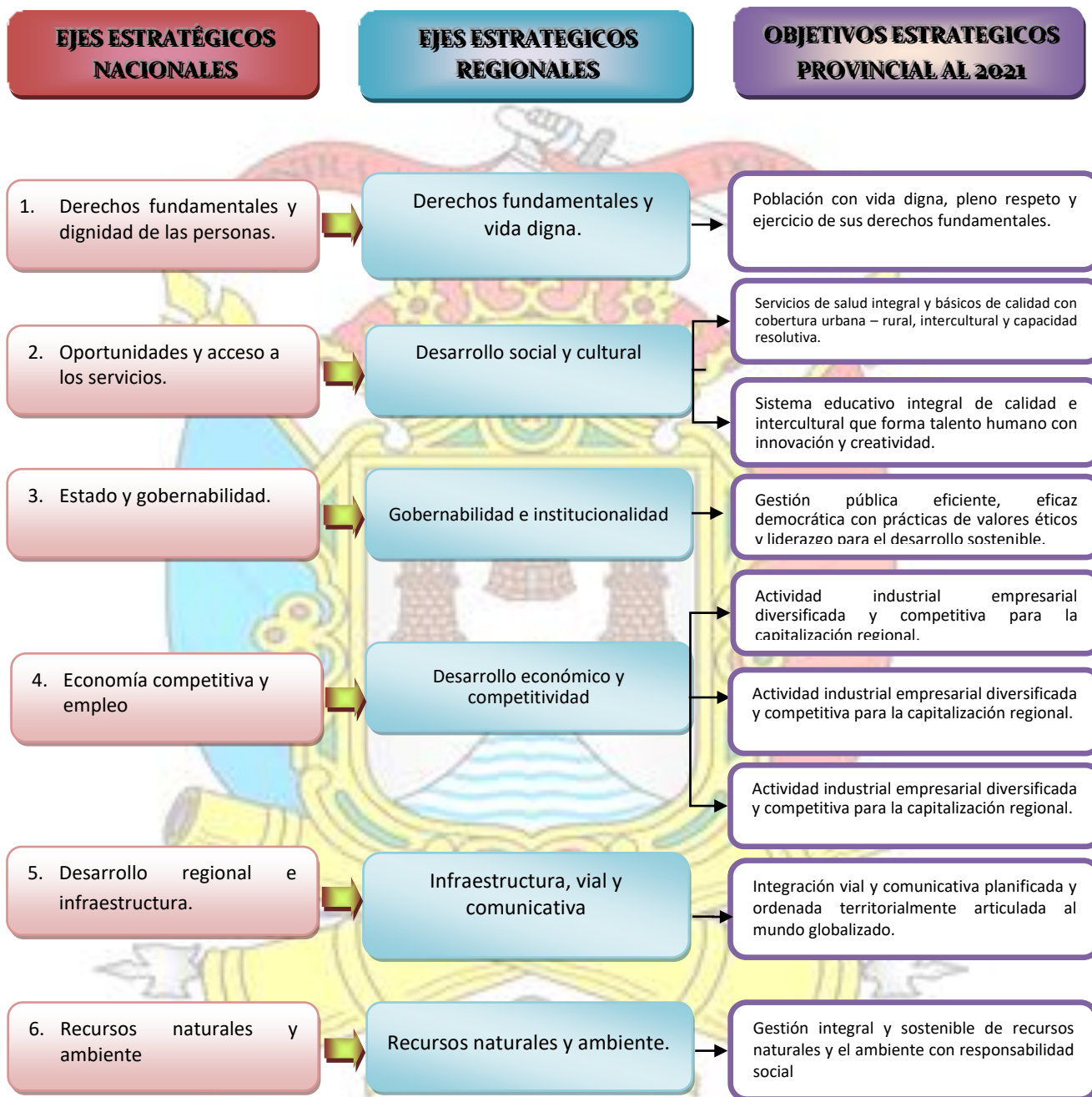
COMPETITIVIDAD DEL PAÍS

- Afirmación de la economía social de mercado.
- Búsqueda de la competitividad, productividad y formalización de la actividad económica.
- Desarrollo sostenible y gestión ambiental.
- Desarrollo de la ciencia y la tecnología.
- Desarrollo en infraestructura y vivienda.
- Política de comercio exterior para la ampliación de mercados con reciprocidad.
- Política de desarrollo agrario y rural.

ESTADO EFICIENTE, TRANSPARENTE Y DESCENTRALIZADO

- Afirmación de un Estado eficiente y transparente.
- Cautela de la institucionalidad de las Fuerzas Armadas y su servicio a la democracia.
- Promoción de la ética y la transparencia y erradicación de la corrupción, el lavado de dinero, la evasión tributaria y el contrabando en todas sus formas.
- Erradicación de la producción, el tráfico y el consumo ilegal de drogas.
- Plena vigencia de la Constitución y de los derechos humanos y acceso a la justicia e independencia judicial.
- Acceso a la información, libertad de expresión y libertad de prensa.
- Eliminación del terrorismo y afirmación de la Reconciliación Nacional.
- Sostenibilidad fiscal y reducción del peso de la deuda.
- Gestión del riesgo de desastres.
- Política de Estado sobre los recursos hídricos.
- Ordenamiento y gestión territorial.
- Sociedad de la información y sociedad del conocimiento.

IV. ALINEAMIENTO A LOS OBJETIVOS NACIONALES, REGIONALES



V. PLAN BICENTENARIO

El Acuerdo Nacional consiste en 35 Políticas de Estado, las que han sido agrupadas en cuatro ejes temáticos: (i) Democracia y Estado de derecho; (ii) Equidad y justicia social; (iii) Competitividad del país; y (iv) Estado eficiente, transparente y descentralizado. Estas Políticas de Estado constituyen el marco orientador para la definición de los objetivos nacionales, las políticas, y las metas y acciones incluidos en el Plan Bicentenario: El Perú hacia el 2021. El gráfico 1 presenta un esquema de las Políticas de Estado.

Gráfico N° 1: Esquema de Políticas del Estado



VI. ¿A QUE ASPIRAMOS?

Ser una provincia con la capacidad de construir competitividad, al servicio de la ciudadanía, donde prevalece el bienestar de la población y el desarrollo.

- Mejor Calidad de vida.
- Atractiva para el turismo.
- Atractiva para hacer empresa.
- Atractiva para vivir.
- Gobierno honesto y transparente.
- Servicios ambientales de calidad.

Para eso:

G
E
N
E
R
A
N
V
A
L
O
R

GOBIERNO	Valor público con oportuno y eficiente servicio al ciudadano
RECURSOS HUMANOS	Tienen cultura emprendedora Han adquirido competencias y especialización laboral
EMPRESAS	Se han proyectado a mercados externos Tienen altos niveles de productividad
POBLACION	Satisfacción de las necesidades propias de los ciudadanos


EXISTE ENTORNO FAVORABLE

Infraestructura y logística

Políticas públicas claras y estables

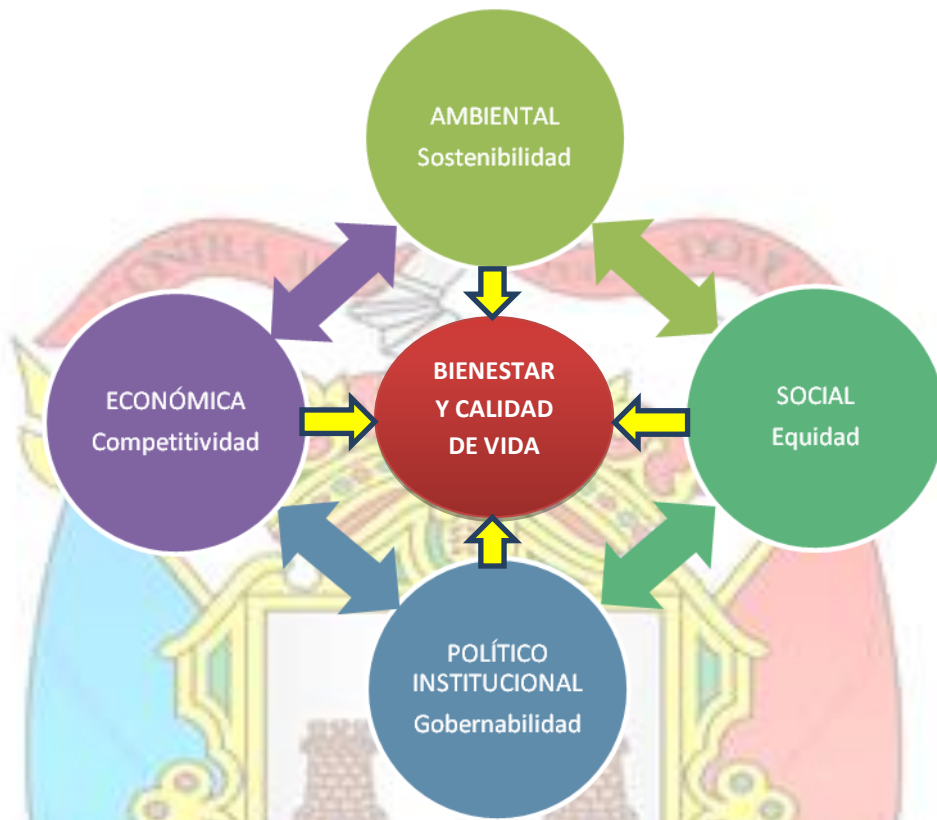
VII. VISION DE DESARROLLO PROVINCIAL

Al 2022 la provincia de Puno será el primer destino turístico y potencia agropecuaria del sur del Perú.

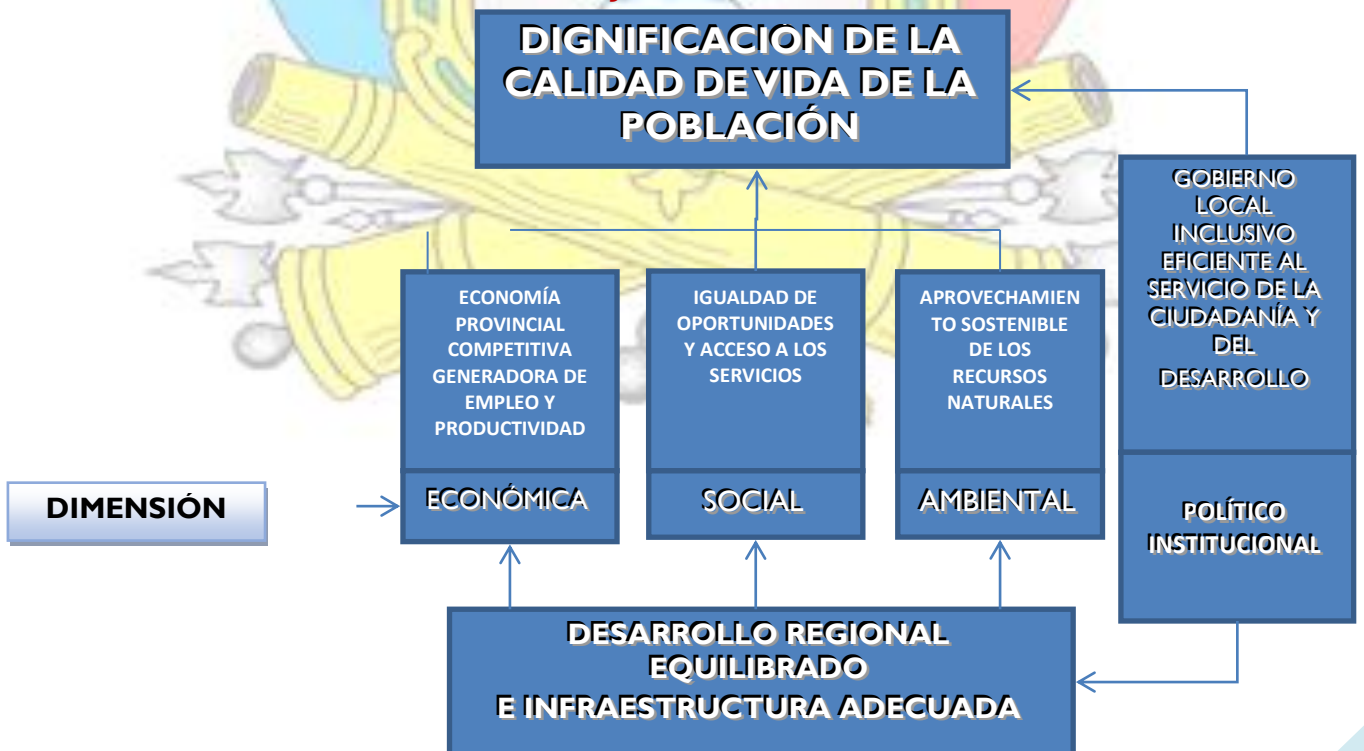


La provincia de Puno al 2022, con su potencial turístico del lago sagrado de los incas, ha diversificado y promovido su oferta turística, con servicios de calidad en educación, salud, servicios básicos y seguridad ciudadana, con una agricultura y ganadería mejorada, con empresas competitivas y articuladas al mercado local, regional, nacional e internacional y con el uso sostenible de sus recursos naturales y ecológicos. Es una provincia con una adecuada gestión ambiental y con pobladores preparados para manejar los riesgos de desastres. Cuenta con un gobierno local provincial democrático participativo, moderno y transparente que promueve el desarrollo humano sostenible, a través del uso eficiente de los recursos públicos logrando una mejor calidad de vida de la población.

VIII. DIMENSIONES DEL DESARROLLO PROVINCIAL



IX. ARTICULACION DE LOS OBJETIVOS LOCALES A LARGO PLAZO



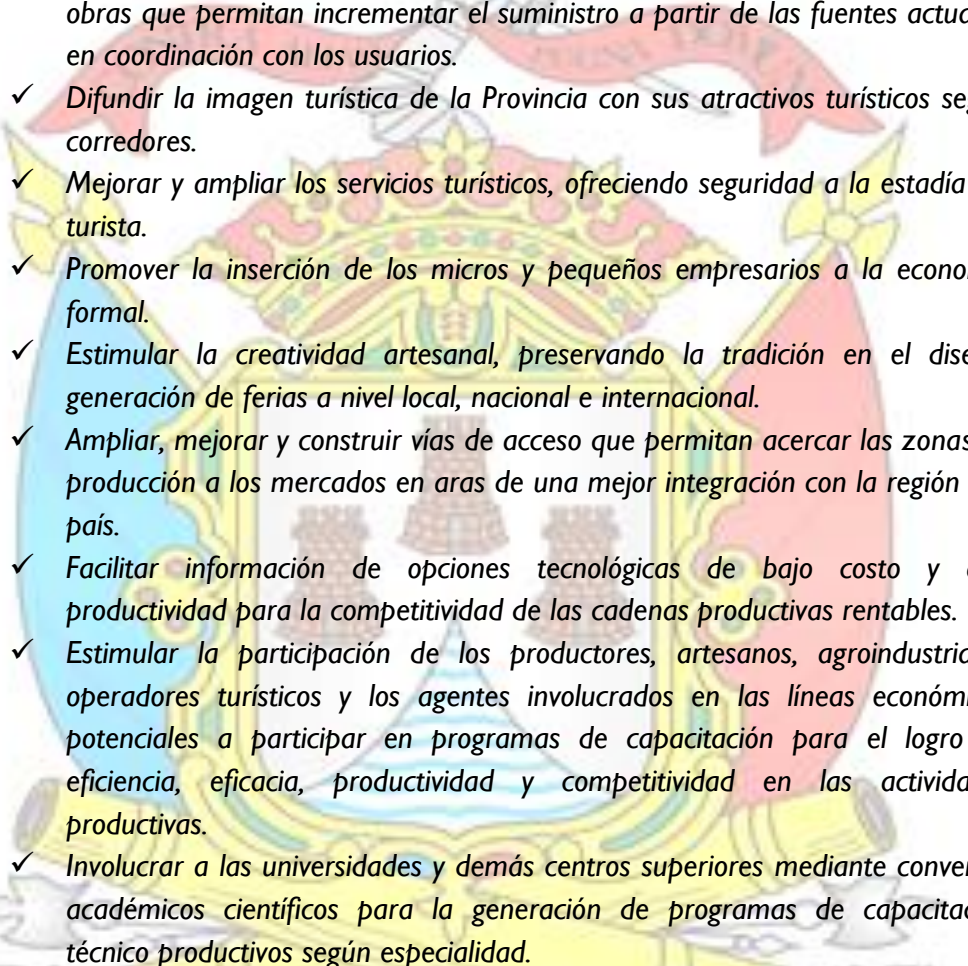
X. EJES ESTRATEGICOS DE DESARROLLO

10.1. Estrategias de Desarrollo

- ✓ *Planificación articulada y participativa para el desarrollo económico congruente a la vocación productiva de cada uno de los distritos.*
- ✓ *Desarrollo de proyectos integradores de manera compartida con los gobiernos distritales, bajo el enfoque de Desarrollo local y Territorial.*
- ✓ *Articulación de planes de desarrollo entre la provincial y distritales con enfoque territorial en aras de la Gobernabilidad.*
- ✓ *Gestión protagónica, transparente y líder de las unidades o sub gerencia de desarrollo económico de los gobiernos locales distritales, con un gobierno local inclusivo, eficiente y con participación ciudadana*
- ✓ *Dinamización de mecanismos y espacios técnicos de análisis y coordinación a nivel provincial (mesas temáticas)*
- ✓ *Fortalecer la participación de la población y sociedad organizada para el desarrollo de una cultura preventiva.*
- ✓ *Creación de un PRG provincia de inversión en la promoción del desarrollo*

10.2. Líneas de Acción

- ✓ *Promover y fortalecer con los productores el desarrollo de clúster y las cadenas productivas con oportunidades de mercado e información de mercados demandantes.*
- ✓ *Fortalecer la actividad agropecuaria con tecnología adecuada (maquinaria agrícola).*
- ✓ *Impulsar una agricultura empresarial planificada para el mercado local y nacional en concordancia con la vocación productiva de la provincia.*
- ✓ *Promover y fortalecer con los artesanos y pequeños empresarios el desarrollo de la cadena productiva de artesanía para acceder a la comercialización de sus productos con un precio justo.*
- ✓ *Impulsar la organización y asociatividad de productores con visión técnico productivo para el aprovechamiento de la adquisición de insumos y comercialización colectiva.*
- ✓ *Fomento y uso de semillas de calidad y semovientes con el mejoramiento genético del ganado (ganado vacuno)*
- ✓ *Ampliar el piso forrajero conservando los pastos naturales y ampliando la siembra de pastos cultivados con el fin de asegurar el desarrollo pecuario.*
- ✓ *Fortalecer las organizaciones de productores, las asociaciones de artesanos, asociación de agroindustriales y a los operadores de turismo como mecanismo fundamental para facilitar el acceso a los créditos del sistema financiero para procurar mayores volúmenes de producción y servicios y su inserción al mercado.*

- 
- ✓ *Difundir las ventajas competitivas y comparativas de los productos elaborados en la provincia de Puno en los mercados regionales, nacionales, promoviendo técnicas, normas, control y certificación de calidad de los productos y servicios ofertados.*
 - ✓ *Promover el uso racional y eficiente del recurso agua, impulsando la agricultura bajo riego tecnificado e implementando programas adecuados de obras que permitan incrementar el suministro a partir de las fuentes actuales, en coordinación con los usuarios.*
 - ✓ *Difundir la imagen turística de la Provincia con sus atractivos turísticos según corredores.*
 - ✓ *Mejorar y ampliar los servicios turísticos, ofreciendo seguridad a la estadía del turista.*
 - ✓ *Promover la inserción de los micros y pequeños empresarios a la economía formal.*
 - ✓ *Estimular la creatividad artesanal, preservando la tradición en el diseño; generación de ferias a nivel local, nacional e internacional.*
 - ✓ *Ampliar, mejorar y construir vías de acceso que permitan acercar las zonas de producción a los mercados en aras de una mejor integración con la región y el país.*
 - ✓ *Facilitar información de opciones tecnológicas de bajo costo y alta productividad para la competitividad de las cadenas productivas rentables.*
 - ✓ *Estimular la participación de los productores, artesanos, agroindustriales, operadores turísticos y los agentes involucrados en las líneas económicas potenciales a participar en programas de capacitación para el logro de eficiencia, eficacia, productividad y competitividad en las actividades productivas.*
 - ✓ *Involucrar a las universidades y demás centros superiores mediante convenios académicos científicos para la generación de programas de capacitación técnico productivos según especialidad.*

EJE ESTRATÉGICO I.- DERECHOS FUNDAMENTALES Y DIGNIDAD DE LAS PERSONAS

PROBLEMAS

CAUSAS	PROBLEMA	CONSECUENCIAS	EFFECTO
<p>Inequidades, pobreza y pobreza extrema.</p> <p>Limitada capacidad instalada para administrar justicia.</p> <p>Limitado ejercicio efectivo de los derechos y libertades fundamentales.</p> <p>Limitado acceso de las poblaciones vulnerables a los programas sociales</p>	<p>Población con baja calidad de vida, limitado acceso a la justicia y escaso respeto de sus derechos fundamentales.</p>	<p>Deterioro de la calidad de vida.</p> <p>Alta desconfianza de la ciudadanía.</p> <p>Inseguridad social</p>	<p>Bajo nivel de desarrollo humano.</p>

POTENCIALIDADES

POTENCIAL		USO		COMO SE PUEDE UTILIZAR
IDENTIFICADO	TIPO	ACTUAL	POTENCIAL	
Suelos con vocación agropecuaria	Recursos Naturales	Uso extensivo en producción agropecuaria de sobrevivencia.	Uso intensivo en producción agropecuaria con valor agregado.	Uso racional y producción orientado al mercado.
Mineros auríferos	Recursos Naturales	Informal y exportación en bruto	Formal y destinado para su transformación	Exportación de Joyas.
Medicina natural	Histórico Culturales	Familiar y a base de plantas	Medicina alternativa	Certificación de calidad orientada al mercado.
Población en edad de trabajar	Potencial Humano	Asalariado sin conocimientos técnicos	Emprendimientos, trabajo técnico e ingreso digno	Acreditación para el emprendimiento y trabajo.
Ministerio Publico	Recurso Institucional	Perseguir el delito	Defender la legalidad, los derechos humanos y evitar la corrupción.	Divulgación de la legalidad, derechos humanos y formación de líderes.
Poder Judicial	Recurso Institucional	Administrar justicia	Administrar justicia a nivel comunal	Formación de administradores de justicia a nivel comunal.

▪ **OPORTUNIDADES**

NIVEL DE OPORTUNIDADES	OPORTUNIDADES	CÓMO SE PUEDE APROVECHAR?
Internacional	Existencia de los objetivos de la agenda 2030 para el desarrollo sostenible.	Convenios Gobiernos Locales y la ONU para desarrollar temas sobre los objetivos de la agenda 2030.
Nacional	Políticas de estado del Acuerdo Nacional	Convenios Gobierno Nacional y Gobiernos Locales para difundir las políticas de estado del acuerdo nacional
Regional	Formalización de la minería aurífera	Evaluación de las reservas auríferas
Provincial	Población en edad de trabajar	Acreditación para el trabajo

▪ **OBJETIVO ESTRATEGICO GENERAL**

Generar en la población calidad de vida, acceso a la justicia y pleno ejercicio de sus derechos fundamentales.

▪ **OBJETIVOS ESTRATEGICOS ESPECIFICOS Y METAS**

a) Reducir las inequidades, pobreza y pobreza extrema.

NOMBRE DEL INDICADOR	U. de Medida	LINEA DE BASE 2013	META AL 2022
Pobreza (Incidencia)	Porcentaje	27.9	17.0
Pobreza Extrema	Porcentaje	23.9	18.0

b) Pleno respeto y ejercicio efectivo de los derechos y libertades fundamentales.

NOMBRE DEL INDICADOR	U. de Medida	LINEA DE BASE 2010	META AL 2022
Población mayor sin DNI	Porcentaje	1.7	0.2
Población menores sin DNI	Porcentaje	46.85	5.0

▪ **PROGRAMAS Y PROYECTOS ESTRATEGICOS**

PROGRAMA	PROYECTO
Acceso de hogares rurales a mercados locales.	Mejoramiento de las capacidades técnico productivas de pequeños productores agropecuarios.
	Mejoramiento de las capacidades productivas de la crianza de animales menores de las familias rurales.
	Provisión de los servicios y bienes de apoyo a cadenas productivas de pequeños productores.
Promoviendo ciudadanía	Promoción del trabajo a poblaciones de riesgo social, mejorando su capacidad de trabajo y potencial humano para su desempeño óptimo como ciudadano.

EJE ESTRATEGICO II.- OPORTUNIDADES Y ACCESO A LOS SERVICIOS

▪ PROBLEMAS

CAUSAS	PROBLEMA	CONSECUENCIAS	EFFECTO
<p>Baja calidad e inequidad de los servicios educativos</p> <p>Limitado acceso a los servicios integrales de salud.</p> <p>Inseguridad alimentaria en madres gestantes e infantes.</p> <p>Limitado acceso a los servicios de agua y electricidad.</p> <p>Insuficiente servicio de seguridad ciudadana</p>	<p>Desigualdad de oportunidades y limitado acceso a los servicios básicos.</p>	<p>Bajos logros de aprendizaje.</p> <p>Incremento de riesgo en la salud.</p> <p>Desnutrición crónica y población con déficit calórico.</p> <p>Incremento de la población en riesgo.</p> <p>Incremento de la inseguridad.</p>	<p>Deterioro del capital humano y calidad de vida.</p>

▪ POTENCIALIDADES

POTENCIAL		USO		COMO SE PUEDE UTILIZAR
IDENTIFICADO	TIPO	ACTUAL	POTENCIAL	
Suelo y subsuelo	Recursos Naturales	Producción agropecuaria y explotación minera	Uso en procesos productivos para la seguridad alimentaria.	Instalación de espacios de investigación experimental y formativa en convenio con universidades locales.
Servicios educativos	Recursos Físicos y Humanos	Educación básica regular y general	Educación general, técnica y formativa	Proponiendo políticas públicas locales y proyectos sobre educación para el desarrollo y bienestar
Servicios de salud	Recursos Físicos y Humanos	Atención de casos que se presentan	Base para un programa de salud preventiva	Mejorando la capacidad resolutoria de los establecimientos de salud
Servicios de seguridad ciudadana	Recursos Humanos y Físicos	Atención de casos ocurridos	Base para establecer cultura de prevención	Implementar políticas públicas locales de seguridad ciudadana

▪ OPORTUNIDADES

Nivel de Oportunidades	Oportunidades	Cómo se puede aprovechar?
Internacional	Organismos de Cooperación Internacional interesados en el desarrollo de las capacidades del recurso humano	Gestionar ante organismos de Cooperación para fortalecer las capacidades del recurso humano.
Nacional	Fondos concursables que financian proyectos de inversión pública de servicios	Formulación de proyectos de inversión pública de calidad
Regional	Presupuesto participativo del Gobierno Regional Puno.	Gestionar la formulación y financiamiento de proyectos.
Provincial	Personal del sector público con experiencia	Asignar Recursos humanos según especialidad y con vocación de servicio a la ciudadanía.

▪ **OBJETIVO ESTRATEGICO GENERAL**

Generar igualdad de oportunidades y acceso universal a los servicios básicos de calidad.

▪ **OBJETIVOS ESTRATEGICOS ESPECIFICOS Y METAS**

a) Acceder equitativamente a los servicios educativos con calidad.

NOMBRE DEL INDICADOR	U. de Medida	LINEA DE BASE 2017	META AL 2022
Comprensión lectora (2do° Primaria)	Porcentaje	55.6	44.4
Comprensión lógico matemática (2do Primaria)	Porcentaje	45.4	54.6
Lógico Matemático (4to° Primaria)	Porcentaje	35.7	64.7
compresión lectura (4to° Primaria)	Porcentaje	35.4	64.6
matriculados 1° G. Primaria	Porcentaje	89.0	11.0
matriculados 2° G. Primaria	Porcentaje	92.6	7.4
matriculados 3° G. Primaria	Porcentaje	88.0	12.0
Matriculados 4° G. Primaria	Porcentaje	90.8	9.2
matriculados 5° G. Primaria	Porcentaje	90.6	9.4
Matriculados 6° G. Primaria	Porcentaje	73.9	26.1
Matriculados 1° G. Secundaria	Porcentaje	80.1	19.9
Matriculados 2° G. Secundaria	Porcentaje	98.9	1.1
Matriculados 3° G. Secundaria	Porcentaje	93.6	6.4
Matriculados 4° G. Secundaria	Porcentaje	96.9	3.1
Matriculados 5° G. Secundaria	Porcentaje	70.3	29.7
Educación Básica (EBR, EBA, EBE) en buen estado	Porcentaje	11.6	88.4
Educación Básica (EBR, EBA, EBE) conectados a red de electricidad	Porcentaje	69.8	30.2
Educación Básica (EBR, EBA, EBE) conectados a red de agua potable	Porcentaje	52.8	47.8
Educación Básica (EBR, EBA, EBE) conectados red de desagüé	Porcentaje	59.3	40.7
Educación Básica (EBR, EBA, EBE) conectados a los tres servicios básicos	Porcentaje	34.7	65.3
Cuentan con acceso a internet primaria	Porcentaje	33.7	62.3
Cuentan con acceso a internet secundaria	Porcentaje	81.3	18.5

Fuente: Estadística de la Calidad Educativa (ESCALE) – MINEDU 2017.

b) Generar acceso universal a servicios integrales de salud con calidad.

NOMBRE DEL INDICADOR	U. de Medida	LINEA DE BASE 2013	META AL 2022
Mortalidad Infantil (por 1000 N.V.)	Tasa	40	15.0
Población con SIS	Porcentaje	30.9	15.0
Población no tiene ningún seguro	Porcentaje	46.8	20.0

Fuente: SISFOH – 2013.

- c) Fomentar la seguridad alimentaria en madres gestantes e infantes.

NOMBRE DEL INDICADOR	U. de Medida	LINEA DE BASE 2017	META AL 2022
Desnutrición crónica infantil	Porcentaje	16.8	8.4
Niños menores de 05 años con Desnutrición crónica	Porcentaje	12.6	10.0
Anemia en niños menores de 03 años	Porcentaje	53.4	15.0
Anemia en niños menores de 05 años	Porcentaje	48.7	12.0
Proporción de nacidos vivos con bajo peso (actualizado al 05 de abril del 2018)	Porcentaje	7.3	2.0

Fuentes: ENDES – INEI, mayo 2018.

- d) Desarrollar acceso universal de la población a servicios adecuados de agua y electricidad en Centros Poblados.

NOMBRE DEL INDICADOR	U. de Medida	LINEA DE BASE 2013	META AL 2018
Cobertura de agua potable	Porcentaje	58.0	41.7
Cobertura de alcantarillado	Porcentaje	44.0	55.6
Cobertura de electricidad	Porcentaje	78.0	21.6
Cobertura a telefonía	Porcentaje	65.0	35.
Cobertura con el paquete completo	Porcentaje	39.0	60.5

Fuente: Sistema de focalización de hogares – SISFOH 2013.

- d.1) Fomentar el acceso universal de la población a servicios adecuados de agua, saneamiento y electricidad en Viviendas.

NOMBRE DEL INDICADOR	U. de Medida	LINEA DE BASE 2013	META AL 2018
Cobertura de agua potable	Porcentaje	49.0	51.0
Cobertura de alcantarillado	Porcentaje	38.2	61.8
Cobertura de electricidad	Porcentaje	77.8	22.2

Fuente: Sistema de focalización de hogares – SISFOH 2013.

- e) Asegurar la seguridad ciudadana mejorada significativamente.

NOMBRE DEL INDICADOR	U. de Medida	LINEA DE BASE 2016	META AL 2022
Víctima de algún hecho delictivo	%	37,6	10.0
Casos de violencia familiar (PNCVFS)	Número	716	0.0
Denuncias por comisión de delitos contra el patrimonio (INEI 2015)	Número	663	0.0
Homicidios por cada 100 mil habitantes. (INEI 2015)	Número	2.8	0.0
Percepción satisfactoria de la población sobre el servicio de seguridad ciudadana	Porcentaje	21	0.0

Fuente: Plan de Desarrollo Concertado Provincia de Puno 2016.

▪ **PROGRAMAS Y PROYECTOS ESTRATEGICOS**

PROGRAMA	PROYECTOS
Puno seguro e inclusivo	Fortalecimiento del sistema educativo Provincial con énfasis en la educación básica e intermedia - PROFEDUCA.
	Mejoramiento de infraestructura y equipamiento para los servicios de salud integral
	Fortalecimiento de agentes cooperantes para la mejora de los servicios de seguridad ciudadana.
	Implementación de espacios comerciales para el ordenamiento del comercio ambulatorio.
	Construcción y privatización de mercados para disminuir el comercio informal.
	Disminución de la inseguridad ciudadana con participación vecinal e inter institucional.
	Ordenamiento de discotecas.
Seguridad Alimentaria	Incremento del número de horas en el abastecimiento del servicio de agua potable en la ciudad de Puno.
	Implementación del Programa Anemia cero.
	Implementación del Programa Escuela y Seguridad alimentaria.
Puno cultura viva al servicio de la ciudadanía.	Fortalecimiento de la seguridad alimentaria y nutricional
	Promoción y fortalecimiento de las expresiones artístico culturales de la provincia de Puno. Creación de la Gerencia de la cultura

EJE ESTRATÉGICO III.- ESTADO Y GOBERNABILIDAD

▪ **PROBLEMAS**

CAUSAS	PROBLEMA	CONSECUENCIAS	EFFECTOS
Deficiente acceso a los servicios de la administración pública al ciudadano Escasa transparencia y participación ciudadana en los procesos de toma de decisiones públicas	Limitada institucionalización de la transparencia y participación ciudadana en la gestión pública.	Desconfianza y descontento ciudadano. Conflictos sociales. Percepción por parte de la población sobre existencia de corrupción.	Inestabilidad política

▪ **POTENCIALIDADES**

POTENCIAL		USO		COMO SE PUEDE UTILIZAR
IDENTIFICADO	TIPO	ACTUAL	POTENCIAL	
Municipalidades	Recursos Institucionales	Atención a necesidades y problemas específicos	Gobierno Local	Estableciendo políticas públicas locales orientadas a la transparencia, desarrollo y bienestar de la población
Sectores públicos	Recursos Institucionales	Respuesta a necesidades y solicitudes de atención	Base para abordar el desarrollo de la provincia	Integrar la ejecución de las políticas públicas locales

▪ **OPORTUNIDADES**

NIVEL DE OPORTUNIDADES	OPORTUNIDADES	CÓMO SE PUEDE APROVECHAR?
Internacional	Interés de organismos internacionales en apoyar el proceso de gobernabilidad	Convenio para el fortalecimiento de capacidades de los recursos humanos
Nacional	Existencia de la comisión de alto nivel de anticorrupción	Convenio para el diseño de mecanismos sencillos de participación ciudadana en la gestión pública.
Regional	Presencia de relaciones exteriores en la región	Elaboración de un plan de desarrollo fronterizo.
Provincial	Funciones y competencias de los Gobiernos Locales	Aprobación de políticas públicas locales para el desarrollo provincial y bienestar de la población.

▪ **OBJETIVO ESTRATEGICO GENERAL**

Fomentar la capacidad para la gobernabilidad e institucionalización de políticas públicas locales de transparencia y participación ciudadana en la gestión pública.

▪ **OBJETIVOS ESTRATEGICOS ESPECIFICOS Y METAS**

a) Desarrollar la rendición de cuentas transparente, oportuna y consolidada.

NOMBRE DEL INDICADOR	U. de Medida	LINEA DE BASE	META AL 2022
Aceptable percepción de la población	Porcentaje	ND	80%

b) Insertar la participación ciudadana en la toma de decisiones, ejecución de la inversión pública municipal y gestión pública.

NOMBRE DEL INDICADOR	U. de Medida	LINEA DE BASE	META AL 2022
Inversión ejecutada por la población	Porcentaje	ND	90%

c) Generar políticas públicas locales institucionalizadas.

NOMBRE DEL INDICADOR	U. de Medida	LINEA DE BASE	META AL 2022
Número de políticas públicas	Cantidad	ND	2.0

▪ **PROGRAMAS Y PROYECTOS ESTRATEGICOS**

PROGRAMA	PROYECTO
Gobierno Electrónico	Mejoramiento de servicios de trámite.
	Instalación de sistemas de información para un gobierno transparente.
	Gobierno electrónico transparente

EJE ESTRATÉGICO IV.- ECONOMIA, COMPETITIVIDAD Y EMPLEO

PROBLEMAS

CAUSAS	PROBLEMA	CONSECUENCIAS	EFECTO
<p>Inexistencia de políticas públicas locales que alienten la acumulación interna y el crecimiento económico sostenido.</p> <p>Estructura productiva poco diversificada, no competitiva, baja productividad y sin valor agregado.</p> <p>Incipiente innovación y desarrollo tecnológico</p>	<p>Economía poco competitiva, incipiente nivel de acumulación interna, poco generadora de empleo y baja productividad.</p>	<p>Lenta acumulación de activos.</p> <p>Altos niveles de desempleo formal.</p> <p>Escaza inversión privada local y externa.</p> <p>Niveles bajos de emprendimiento.</p>	<p>Estancamiento de la economía local.</p>

POTENCIALIDADES

POTENCIAL		USO		COMO SE PUEDE UTILIZAR
IDENTIFICADO	TIPO	ACTUAL	POTENCIAL	
Suelos con vocación productiva	Recursos Naturales	Uso extensivo de sobrevivencia manejo técnico	Uso intensivo orientado al mercado	Innovación y tecnología apropiada para su manejo
Ganadería vacuna y de camélidos	Recursos Naturales.	Producción de sobrevivencia	Producción para la transformación, mercado y autoconsumo	Mejora de la productividad
Población en edad de trabajar	Recursos Humanos	Asalariado sin conocimientos técnicos	Emprendimientos, trabajo técnico e ingreso digno	Acreditación para el emprendimiento y trabajo
Atractivos y recursos turísticos	Recursos Naturales e Histórico Culturales	Sin explotación	Turístico	Puesta en valor
Agua termal medicinales	Recursos Naturales	Recreacional y en menor medida medicinal	Medicinal y turístico recreacional	Centro de retiro y medicinal
Medicina natural	Histórico Culturales	Familiar y a base de plantas	Medicina alternativa	Acreditación orientado al mercado

OPORTUNIDADES

NIVEL DE OPORTUNIDADES	OPORTUNIDADES	CÓMO SE PUEDE APROVECHAR?
Internacional	Existencia de mercados externos	Formalización empresarial y salto en la productividad
Nacional	Existencia de una agenda nacional de competitividad	Implementar políticas públicas de competitividad
Regional	Plan regional de competitividad en formulación	Implementación de sectores de clase mundial.
Provincial	Existencia de sectores productivos potenciales para la exportación	Identificación de sectores de clase mundial

▪ **OBJETIVO ESTRATEGICO GENERAL**

Desarrollar economía competitiva con alto nivel de acumulación interna, empleo, productividad y sectores productivos de clase mundial y regional.

▪ **OBJETIVOS ESTRATEGICOS ESPECIFICOS Y METAS**

a) Generar políticas públicas locales, que alienten la acumulación interna y el crecimiento económico sostenido a través de la inversión privada y pública en actividades generadoras de empleo.

NOMBRE DEL INDICADOR	U. de Medida	LINEA DE BASE	META AL 2022
Número de políticas públicas	Cantidad	ND	2.0

b) Generar estructura productiva diversificada, competitiva y sostenible con altos niveles de productividad y valor agregado.

NOMBRE DEL INDICADOR	U. de Medida	LINEA DE BASE 2011	META AL 2022
Productividad promedio	N. S.	3 130	4 700

c) Desarrollar innovación y desarrollo tecnológico que contribuyen constantemente al desarrollo de las actividades productivas y a su sostenibilidad ambiental.

NOMBRE DEL INDICADOR	U. de Medida	LINEA DE BASE 2010	META AL 2022
Innovación y desarrollo	Cantidad	0	1

▪ **PROGRAMAS Y PROYECTOS ESTRATEGICOS**

PROGRAMA	PROYECTO
Desarrollo productivo de las empresas – sector rural.	Fortalecimiento y articulación comercial de cadenas productivas de grupos organizados de productores.
	Fortalecimiento y articulación comercial de cadenas productivas de grupos organizados de pequeños productores.
	Implementación de tecnología para el sector rural – Muni tractor – Mejoramiento genético y ampliación de piso forrajero.
Desarrollo productivo de las empresas – sector urbano.	Fortalecimiento de capacidades técnico productivas de emprendimientos urbanos.
	Fomento y promoción del turismo.
	Programa Provincial de desarrollo Ganadero para la producción de leche: Mejoramiento genético, pisos forrajeros y establos con asistencia técnica garantizada.
Aprovechamiento de los recursos hídricos para uso agrario.	Creación de tiendas virtuales para la promoción de productos con valor agregado: Artesanías, derivados lácteos, granos andinos, tubérculos andinos, truchas.
	Instalación del servicio de agua del sistema de Riego (Collacachi, Mañazo y Paucarcolla). Gestión del recurso hídrico para el sostenimiento de la producción agropecuaria en la provincia de Puno.

EJE ESTRATÉGICO V.- DESARROLLO PROVINCIAL E INFRAESTRUCTURA

▪ PROBLEMAS

CAUSAS	PROBLEMA	CONSECUENCIAS	EFFECTOS
<p>Sectores productivos poco diversificados, sin mayores valores agregados y nada competitivos.</p> <p>Escaza inversión pública y privada en infraestructura económica y productiva.</p> <p>Existencia de actividades económicas informales.</p>	<p>Estancamiento del desarrollo local e infraestructura productiva y social limitada.</p>	<p>Bajas niveles de competitividad de los sectores productivos.</p> <p>Desalienta la asociatividad e implementación de clúster de clase competitiva.</p> <p>Concentración de la población en pocos espacios territoriales.</p>	<p>Bajas posibilidades de crecimiento económico de los sectores productivos.</p>

▪ POTENCIALIDADES

POTENCIAL IDENTIFICADO		USO		COMO SE PUEDE UTILIZAR
TIPO		ACTUAL	POTENCIAL	
Municipalidades	Recursos Institucionales	Atención a necesidades y problemas específicos	Gobierno Local	Estableciendo políticas públicas locales orientadas a la transparencia, desarrollo y bienestar de la población
Sectores Públicos	Recursos Institucionales.	Respuesta a necesidades y solicitudes de atención.	Base para abordar el desarrollo de la provincia	Integrar la ejecución de las políticas públicas locales

▪ OPORTUNIDADES

Nivel de Oportunidades	Oportunidades	Cómo se puede aprovechar?
Internacional	Casos exitosos de desarrollo local	Convenios para pasantías e intercambio de experiencias
Nacional	Crecimiento sostenido del turismo receptivo (externo).	Aprobar políticas públicas locales de desarrollo turístico y posicionamiento de la provincia como destino turístico.
Regional	Demanda sostenida de productos agropecuarios.	Mejorar la calidad y productividad.
Provincial	.	Promoviendo el compromiso de la población asociada para el desarrollo económico local.

▪ OBJETIVO ESTRATEGICO GENERAL

Generar Desarrollo local equilibrado e infraestructura productiva y social adecuada.

▪ **OBJETIVOS ESTRATEGICOS ESPECIFICOS Y METAS**

- a) *Desarrollar la suficiente y adecuada infraestructura económica y productiva descentralizada de uso público, transversal a los sectores productivos.*

NOMBRE DEL INDICADOR	U. de Medida	LINEA DE BASE 2016	META AL 2022
Red vial asfaltada	Kilometro	114.3	140.0
Afirmada	Kilometro	520.0	620.0
Trocha	Kilometro	53.1	73.1
Total	Kilometro	687.5	833.1

Fuente: D.S. 011-2016 MTC.

- b) *Generar la Red vial vecinal en el ámbito provincial.*

NOMBRE DEL INDICADOR	U. de Medida	LINEA DE BASE 2016	META AL 2022 Brecha (vías en mal estado)
Red vial asfaltada	Kilometro	4.16	3.4
No pavimentada afirmada	Kilometro	31.70	16.64
No pavimentada Sin afirmar	Kilometro	136.97	80.75
No pavimentada Trocha	Kilometro	1018.87	753.36
No pavimentada Total	Kilometro	1197.71	854.15

Fuente: D.S. 011-2016 MTC.

▪ **PROGRAMAS Y PROYECTOS ESTRATEGICOS**

PROGRAMA	PROYECTO
Ordenamiento Territorial	Actualización del plan de desarrollo urbano de la ciudad de puno
	Proyecto de Catastro Urbano.
	Ordenamiento de terminales interdistritales (Capachica, Mañazo).
	Proyecto de Sistema de Información Territorial Urbano Integrado de Puno.
	Plan de organización y descongestionamiento del transporte público en la ciudad de Puno.
Infraestructura y equipamiento	Mejoramiento y ampliación de Agua Potable y Saneamiento.
	Construcción de pistas, veredas y áreas verdes (Barrios Alto Llavini, Jallihuaya, San Jose, Vallecito, San Miguel, Porteño, Ricardo Palma, Chacarilla Alta, Huayna Pucara, Los Andes Cancharani, Alto Puno, Totorani, Alto San Jose y otros.
	Proyecto Integral de Construcción de Instituciones Educativas de nivel inicial, primaria y secundaria.
	Apertura de nuevas vías, para el descongestionamiento vehicular del centro de la ciudad.
	Mejoramiento de complejos deportivos.
	Proyecto Integral Bahía Verde; Construcción de Obras de Esparcimiento y recreación familiar. (Laguna confinada, universidad, porteño, pampilla)
	Modernización de Parques – Smart Park con WI FI liberado
	100 Km de pavimentación de vías urbanas y mejoramiento de calles en la ciudad de Puno.
	Construcción de la carretera interconexión carretera Chulluni – Patallani.
	Programa de mantenimiento vial urbano y rural en la provincia de Puno.
	Nuevos circuitos eco turísticos vivenciales en la provincia de Puno: Corredor económico turístico de Alto Tambo Alto tambo, Aguas termales de Jesús María, Huata (San Pedro de Ccapi - Uros), Llachon, Amantani y Taquile.
	Instalación y mejoramiento de la infraestructura recreativa (Parques similares al parque del agua).
	Construcción de una sistema de playas multifuncionales en la bahía interior de la ciudad de Puno.
	Recuperación ambiental de la bahía con enfoque turístico y calidad de vida digna
	Instalación WI FI en parques de la ciudad de Puno.
Creación de la caja municipal Puno.	
Sistema Integrado de Transporte Moderno y Sostenible.	Proyecto de Semaforización.
	Mejoramiento de zonas de estacionamiento vehicular.
	Actualización del plan regulador de rutas.
	Mejoramiento de la iluminación de las principales vías con tecnología LED.
	Teleférico alto puno - muelle.

EJE ESTRATÉGICO VI.- RECURSOS NATURALES Y AMBIENTE

▪ PROBLEMAS

CAUSAS	PROBLEMA	CONSECUENCIAS	EFFECTO
<p>Manejo inadecuado y deficiente del agua y las micro cuencas.</p> <p>Población y sistemas productivos expuestos a los riesgos del cambio climático.</p> <p>Sistema de gestión ambiental deficiente y mínima participación ciudadana.</p>	<p>Deficiente conservación y aprovechamiento de los recursos naturales, ecosistemas poco saludables y en deterioro.</p>	<p>Cambio de la estructura física, química y biológica del agua.</p> <p>Pérdida de capacidad productiva y desertificación del suelo.</p> <p>Explotación de los recursos naturales y minerales sin criterio técnico.</p>	<p>Deterioro de la calidad ambiental de los recursos naturales.</p>

▪ POTENCIALIDADES

POTENCIAL		USO		COMO SE PUEDE UTILIZAR
IDENTIFICADO	TIPO	ACTUAL	POTENCIAL	
Diversidad de recursos naturales	Recursos Naturales	Para niveles de supervivencia.	Uso racional y generadora de ingresos	Implementando políticas públicas de desarrollo de los sectores productivos competitivos
Municipalidades	Recurso Institucional	Orientación y coordinación.	Establecimiento de cultura de gestión de la calidad del ambiente	Implementar políticas públicas locales de gestión ambiental.

▪ OPORTUNIDADES

NIVEL DE OPORTUNIDADES	OPORTUNIDADES	CÓMO SE PUEDE APROVECHAR?
PROVINCIAL	Compromiso de autoridades locales de inversión de la gestión ambiental	Formulación y ejecución de proyectos de preservación ambiental.
REGIONAL	Gobierno Regional promotor de la gestión ambiental.	Participar en las acciones de coordinación que permitan un trabajo articulado en la preservación ambiental local.
INTERNACIONAL	Interés de Organismos de Cooperación internacional en el cuidado ambiental.	Gestión de la Cooperación enfocada a la Preservación Ambiental.
NACIONAL	Políticas de Estado que fomentan la gestión ambiental.	Gestionar apoyo técnico y económico tendiente a mejorar la gestión ambiental.

▪ OBJETIVO ESTRATEGICO GENERAL

Generar la conservación y aprovechamiento sostenible de los recursos naturales con un enfoque integrado y ecosistémico de la biodiversidad,

en un ambiente con ecosistemas saludables, viables y funcionales que permita una adecuada calidad de vida para la población.

▪ **OBJETIVOS ESTRATEGICOS ESPECIFICOS Y METAS**

a) Gestionar la calidad ambiental mejorada y gestionada con enfoque integral.

NOMBRE DEL INDICADOR	U. de Medida	LINEA DE BASE 2016	META AL 2022
Residuos sólidos con disposición final	m3	80	90
Promedio semanal de Cobertura de Servicio de recolección	Porcentaje	92.2	100.00
Percepción satisfactoria de la población sobre el servicio de mantenimiento de parques y jardines	Porcentaje	65.0	100.00

Fuente: Plan de Desarrollo Concertado Provincial Puno 2016.

b) Fomentar el manejo integrado y eficiente del agua y las cuencas

NOMBRE DEL INDICADOR	U. de Medida	LINEA DE BASE	META AL 2022
Aguas residuales urbanas y rurales tratadas	Porcentaje	ND	80.0

c) Insertar en la población a los sistemas productivos vulnerables adaptados al cambio climático

NOMBRE DEL INDICADOR	U. de Medida	LINEA DE BASE	META AL 2022
Personas afectadas	Porcentaje	80	70

d) Gestionar el Sistema de Gestión Ambiental implementado con activa participación ciudadana.

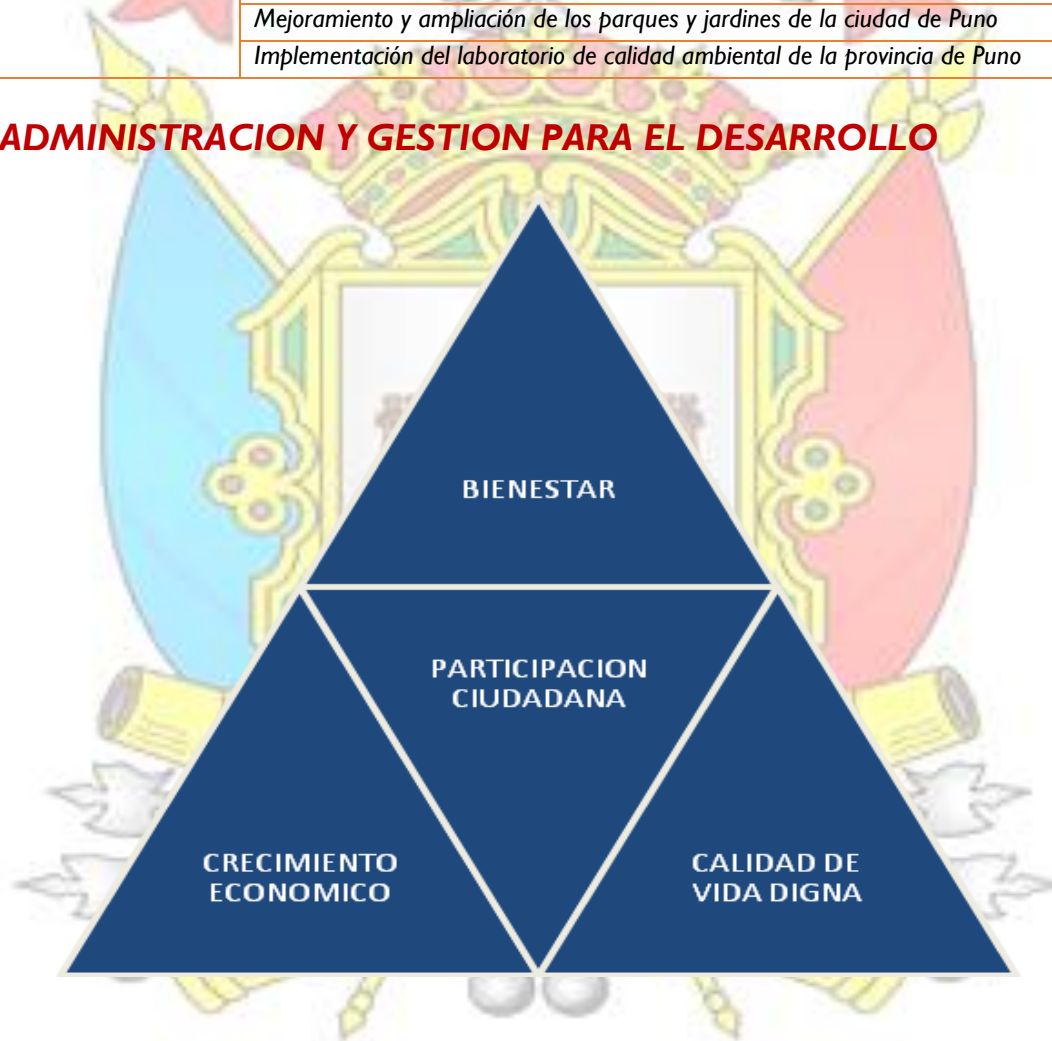
NOMBRE DEL INDICADOR	U. de Medida	LINEA DE BASE	META AL 2022
Instrumentos de gestión ambiental de ámbito provincial (Sistema Local de gestión Ambiental, Plan de Acción Ambiental; Agenda Ambiental Local; Comisión Ambiental Municipal)	Instrumentos de gestión ambiental (estratégicos, operativos, normativos y funcionales) formulados y aprobados	4	8

▪ **PROGRAMAS Y PROYECTOS ESTRATEGICOS**

PROGRAMA	PROYECTO
Gestión de Residuos Sólidos	Mejoramiento y ampliación de limpieza de residuos sólidos
	Fortalecimiento de la segregación de residuos sólidos
	Fortalecimiento del reciclaje de residuos sólidos orgánicos para la elaboración de abonos orgánicos
	Implementación de incentivos para el ciudadano ambiental de la ciudad de Puno.

	<i>Implementación de brigadas ecológicas con participación vecinal.</i>
	<i>Mejoramiento del manejo de residuos sólidos en el relleno sanitario.</i>
<i>Mantenimiento, conservación y recuperación de espacios verdes</i>	<i>Mantenimiento y Modernización de parques y jardines de la ciudad de Puno.</i>
	<i>Fomentar campañas de arborización y reforestación.</i>
	<i>Mejoramiento y equipamiento del Vivero Municipal para la producción de plantas forestales y ornamentales.</i>
<i>Gestión Ambiental Local</i>	<i>Construcción y operación de la Planta de Tratamiento de Aguas Residuales</i>
	<i>Ordenamiento territorial y Zonificación Ecológica y Económica de la Provincial de Puno</i>
	<i>Mejoramiento de la capacidad de Evaluación y Fiscalización Ambiental</i>
	<i>Fortalecimiento de la educación y ciudadanía ambiental</i>
	<i>Mejoramiento y ampliación de los parques y jardines de la ciudad de Puno</i>
	<i>Implementación del laboratorio de calidad ambiental de la provincia de Puno</i>

XI. ADMINISTRACION Y GESTION PARA EL DESARROLLO



XII. RENDICION DE CUENTAS Y CUMPLIMIENTO DEL PLAN

